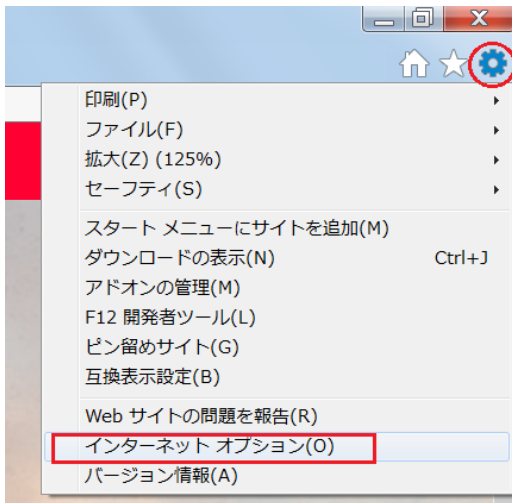
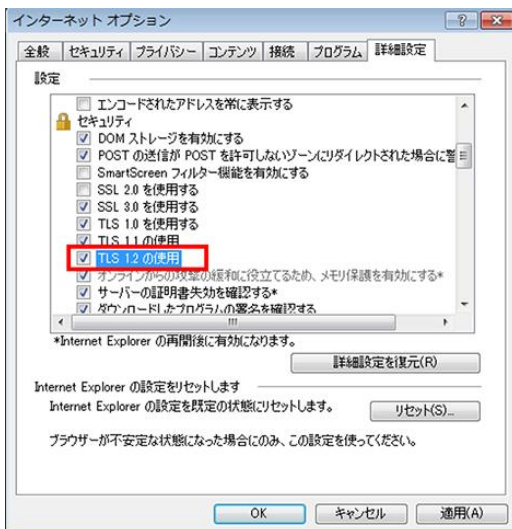


Internet Explorer をお使いの方

1. Internet Explorer を開きます。
2. [ツール（歯車のマーク）]をクリックし、[インターネットオプション]を選択します。



3. 「詳細設定」タブを選択し、「TLS1.2 の使用」にチェックが入っていない場合は、チェックを入れます。



4. [適用]→[OK]の順にクリックします。
5. ブラウザーを再起動します。

Chrome をお使いの方

1. Chrome を開きます。
2. [Google Chrome の設定 (縦に 3 つの点)] をクリックし、[設定] を選択します。



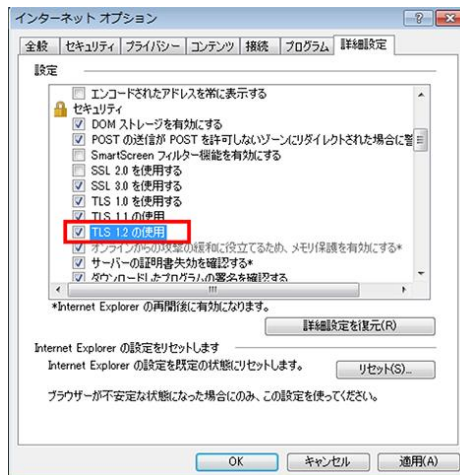
3. 「詳細設定」をクリックします。



4. [プロキシ設定を開く] をクリックします。



5. 「詳細設定」タブを選択し、「TLS1.2 の使用」にチェックが入っていない場合は、チェックを入れます。



6. [適用] → [OK] の順にクリックします。
7. ブラウザーを再起動します。