

ソフトバンクテレコム(株) 2009年度中間決算概要

2009年11月27日
ソフトバンクテレコム株式会社



1. 連結決算の概要

(単位:億円)	FY08 1H	FY09 1H	前年同期比	(参考)
	'08年4月~'08年9月	'09年4月~'09年9月		FY08
	a	b	b-a	'08年4月~'09年3月
営業収益	1,850	1,895	45	3,806
営業利益	57	86	29	192
経常利益	15	46	31	109
中間純利益	20	50	30	106
EBITDA	263	310	47	606
修正EBITDA	357	404	47	796

注1) EBITDA: 「営業利益」+「営業内償却費」(長期前払費用償却額含む)+「営業内固定資産除却費」

注2) 修正EBITDA: EBITDA+「営業内リース料」

注3) ソフトバンク(株)へのブランド料(費用)を含みます

2. キャッシュフローの状況

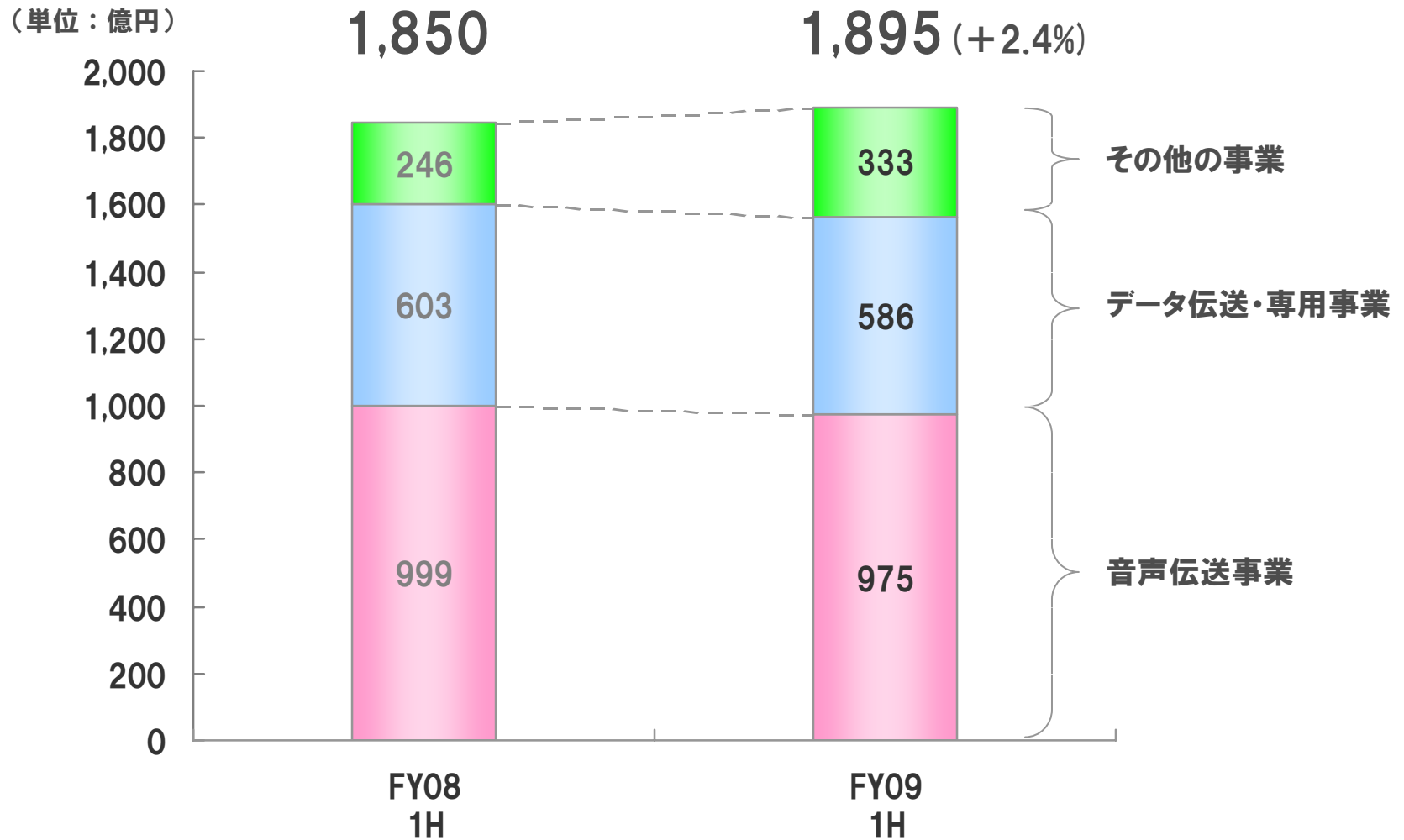
(単位：億円)	<u>FY08 1H</u>	<u>FY09 1H</u>
営業CF	110	234
投資CF	25	(88)
固定資産取得	(98)	(160)
固定資産売却	28	0
子会社株式取得	(247)	-
短期貸付金貸付	(610) ※1	(849) ※2
短期貸付金回収	927 ※1	920 ※2
その他	25	0
財務CF	(130)	(149)
現金等増減額	4	(3)
現金等期首残高	70	30
現金等中間期末残高	75	27

※1: FY08 1H の短期貸付金の貸付先は全額ソフトバンク(株)です

回収額927億円についてはうち850億円がソフトバンク(株)、75億円は子会社株式取得に伴うものです

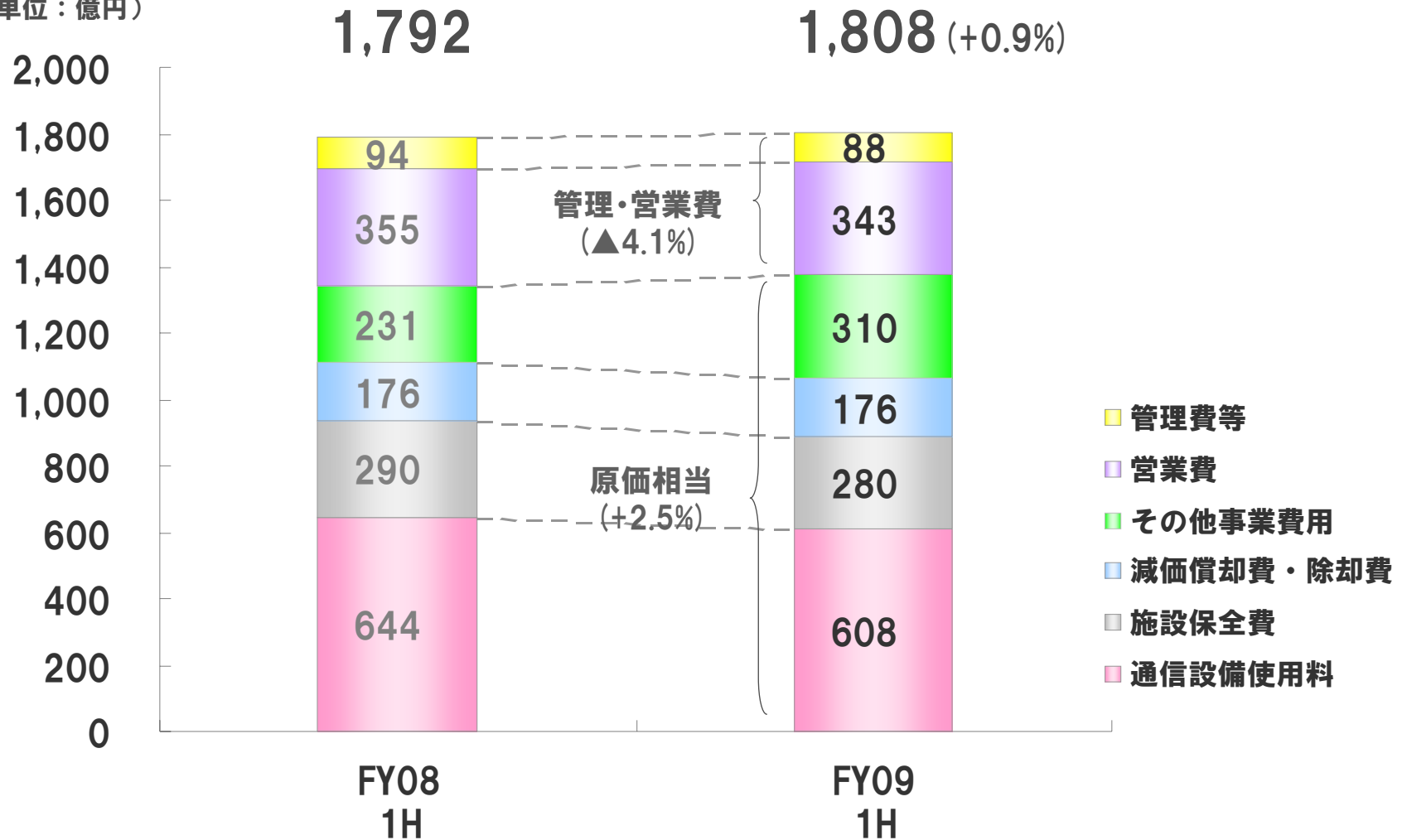
※2: FY09 1Hの短期貸付金の貸付先及び回収先は全額ソフトバンク(株)です

3. セグメント別営業収益の状況



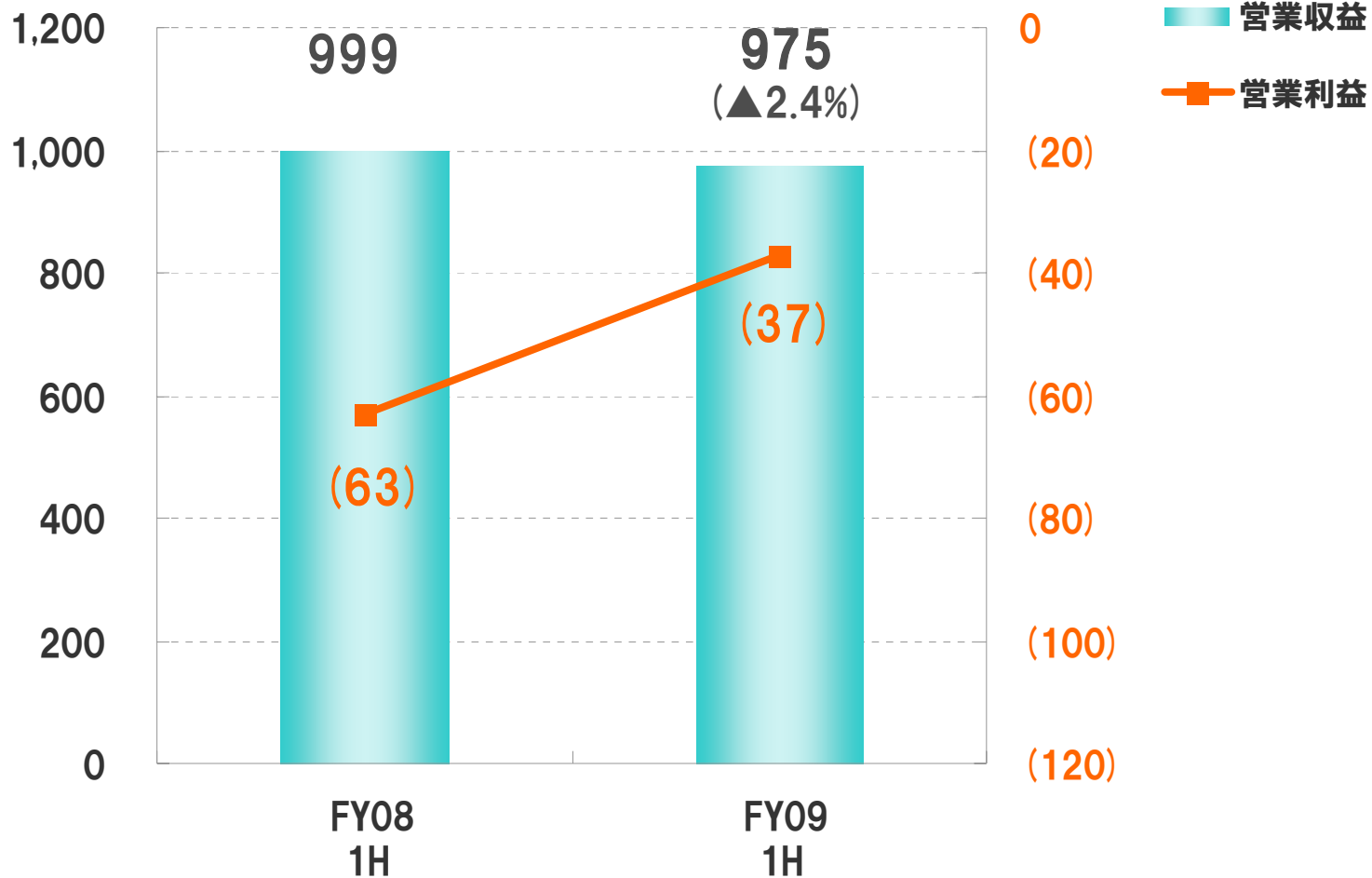
4. 営業費用の状況

(単位：億円)

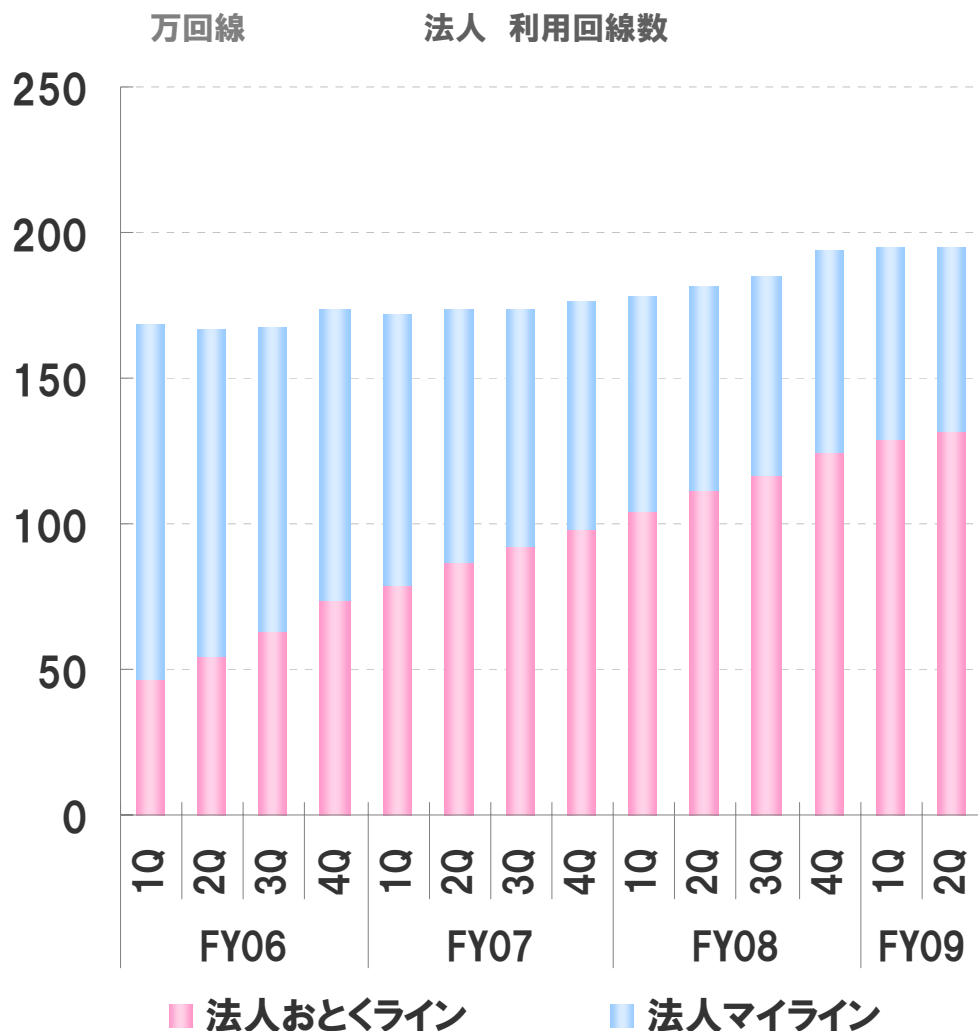


営業収益 (単位：億円)

営業利益 (単位：億円)



国内電話利用回線数推移



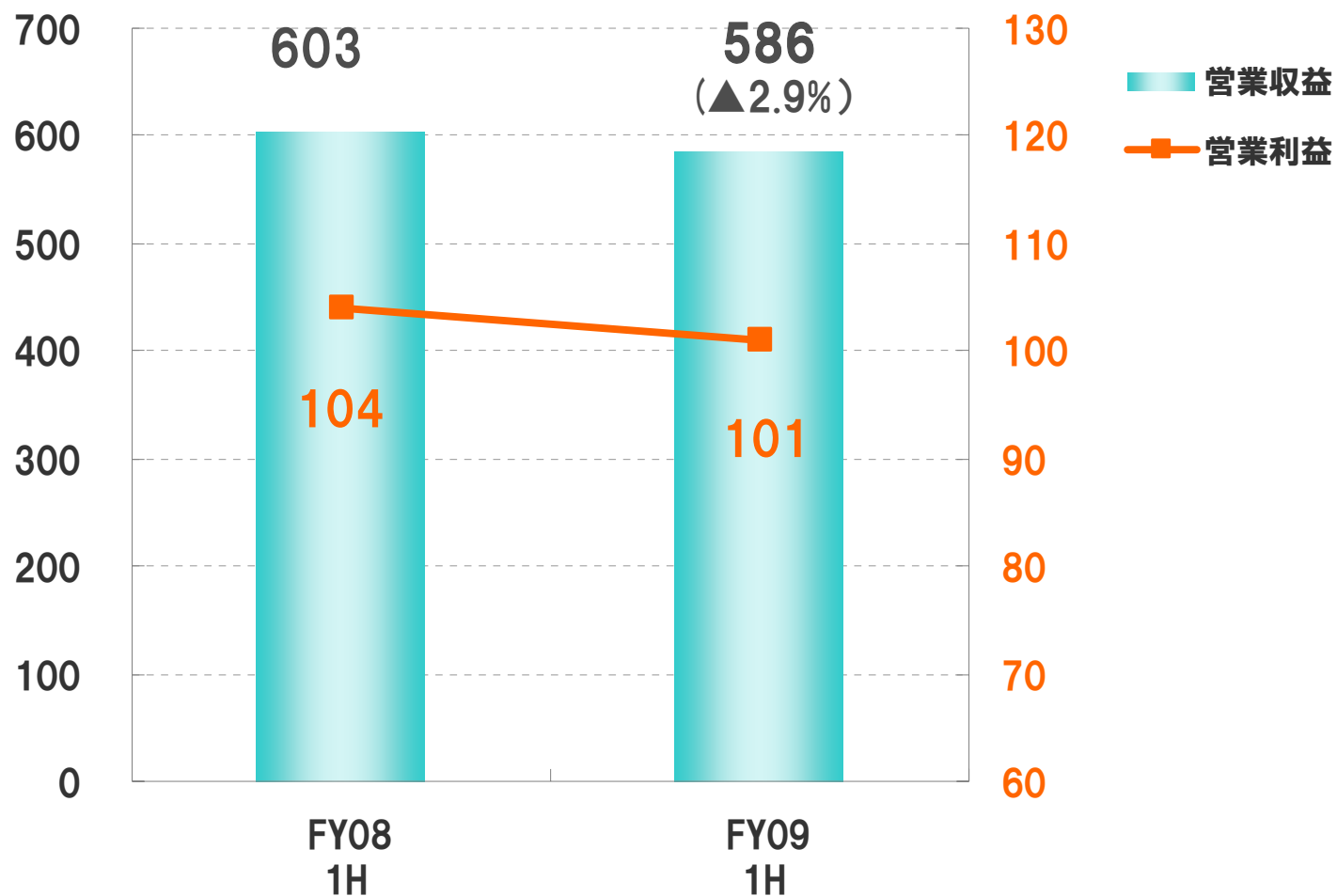
法人	195万回線	(前年9月末 181万回線)
おとくライン	131万回線	
マイライン	63万回線	
個人	134万回線	
おとくライン	33万回線	
マイライン	101万回線	
合計	329万回線	
おとくライン	165万回線	
マイライン	164万回線	

(2009年9月末現在)

注)各期末時点における利用回線数 (なおISDN1500及びISDN64は各々1契約を1回線としています)

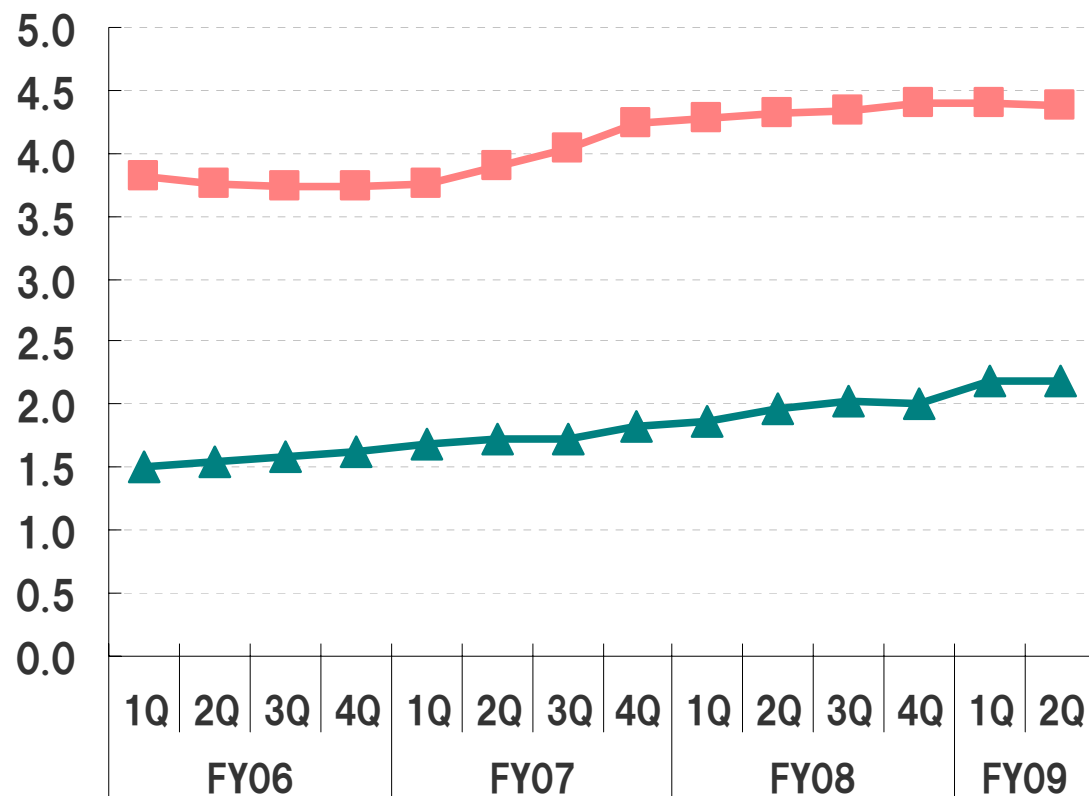
営業収益 (単位：億円)

営業利益 (単位：億円)



IP・イーサネット系利用回線数推移

万回線



ULTINA IP-VPN
4.4万回線

ULTINA Wide Ethernet
(広域イーサネット)
2.2万回線

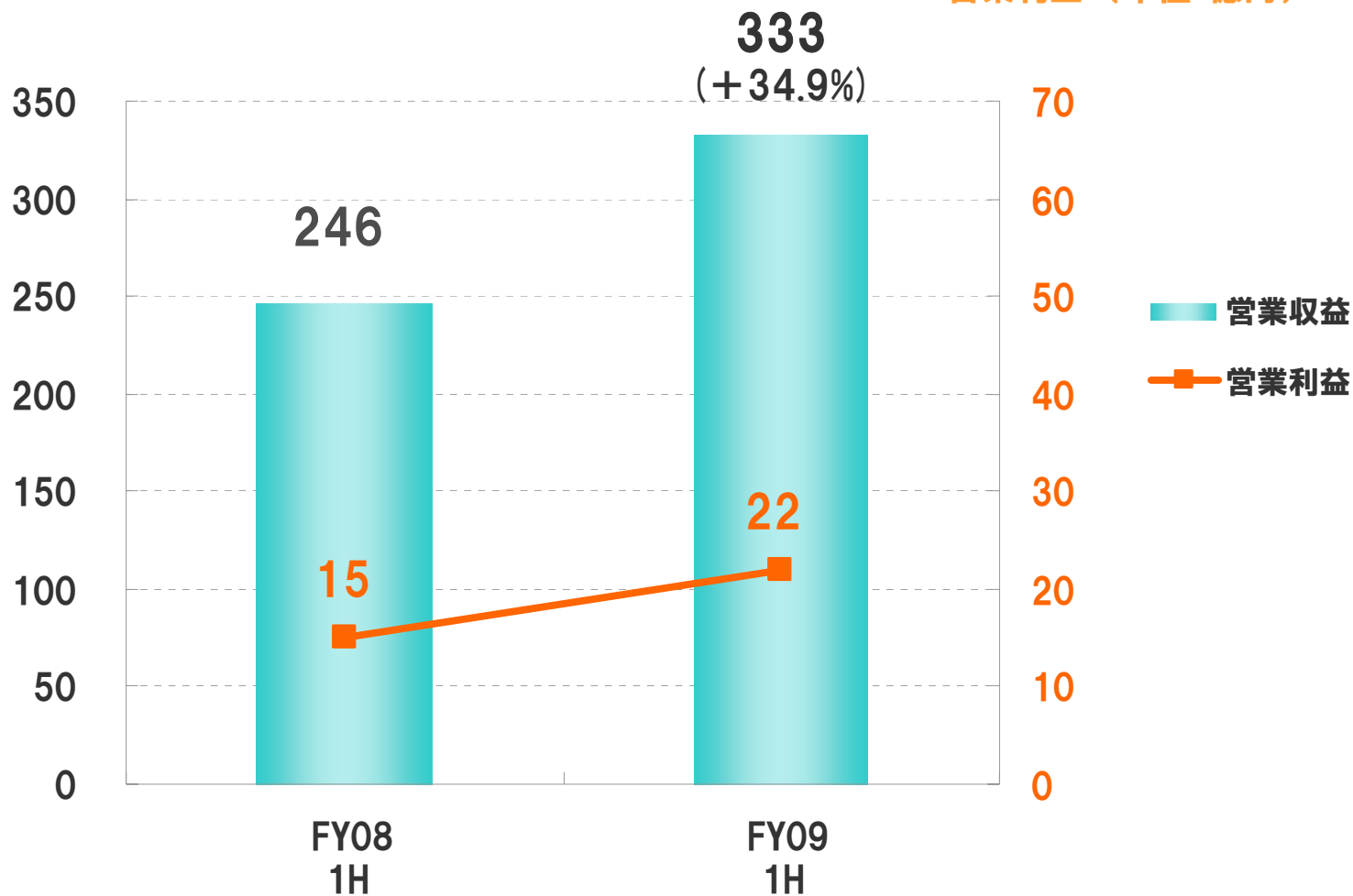
(2009年9月末現在)

■ UL-TINA IP-VPN ▲ UL-TINA Wide Ethernet

注)各期末時点における利用回線数

営業収益 (単位:億円)

営業利益 (単位:億円)



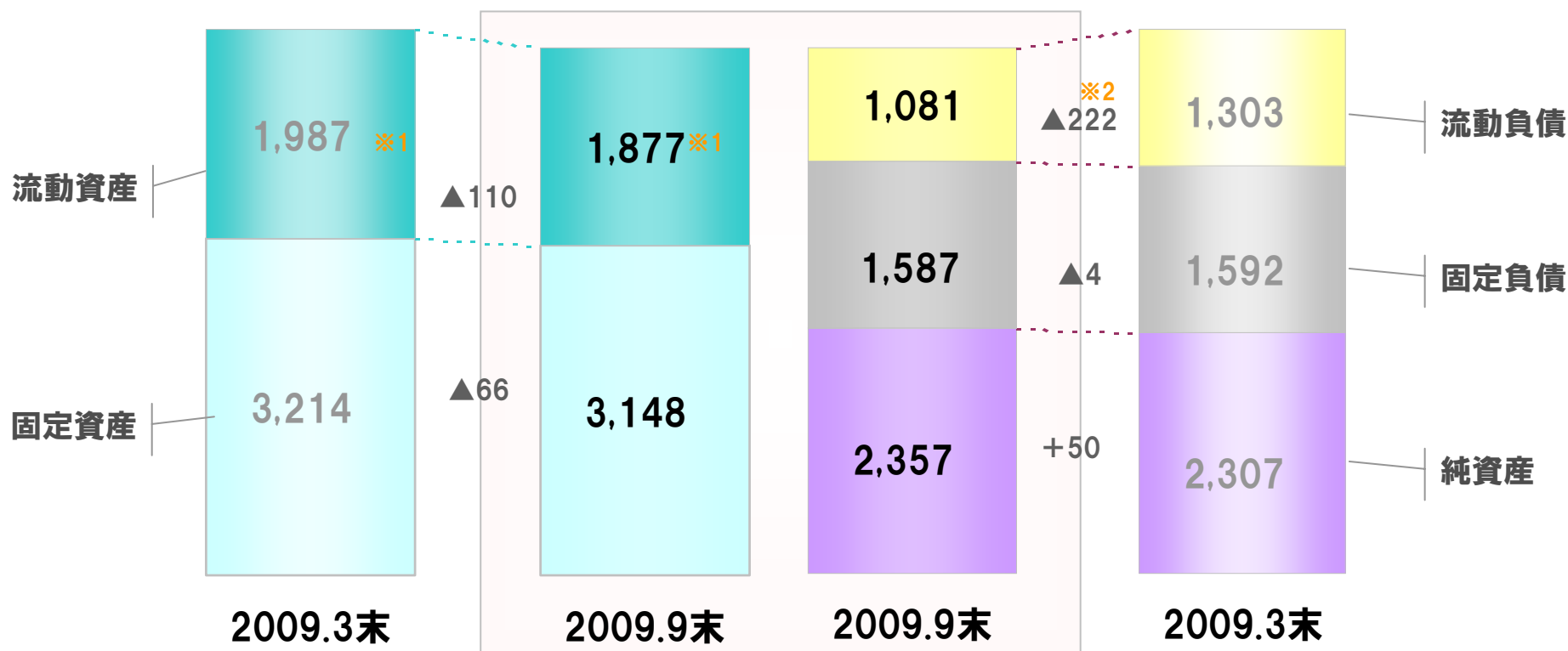
8. 貸借対照表の概要

(単位:億円)

総資産 | 5,202 ▲176 5,026

リース債務(オンバランス)含む外部有利子負債(※3)

09年3月	1,164億円
09年9月	1,018億円
	▲146億円



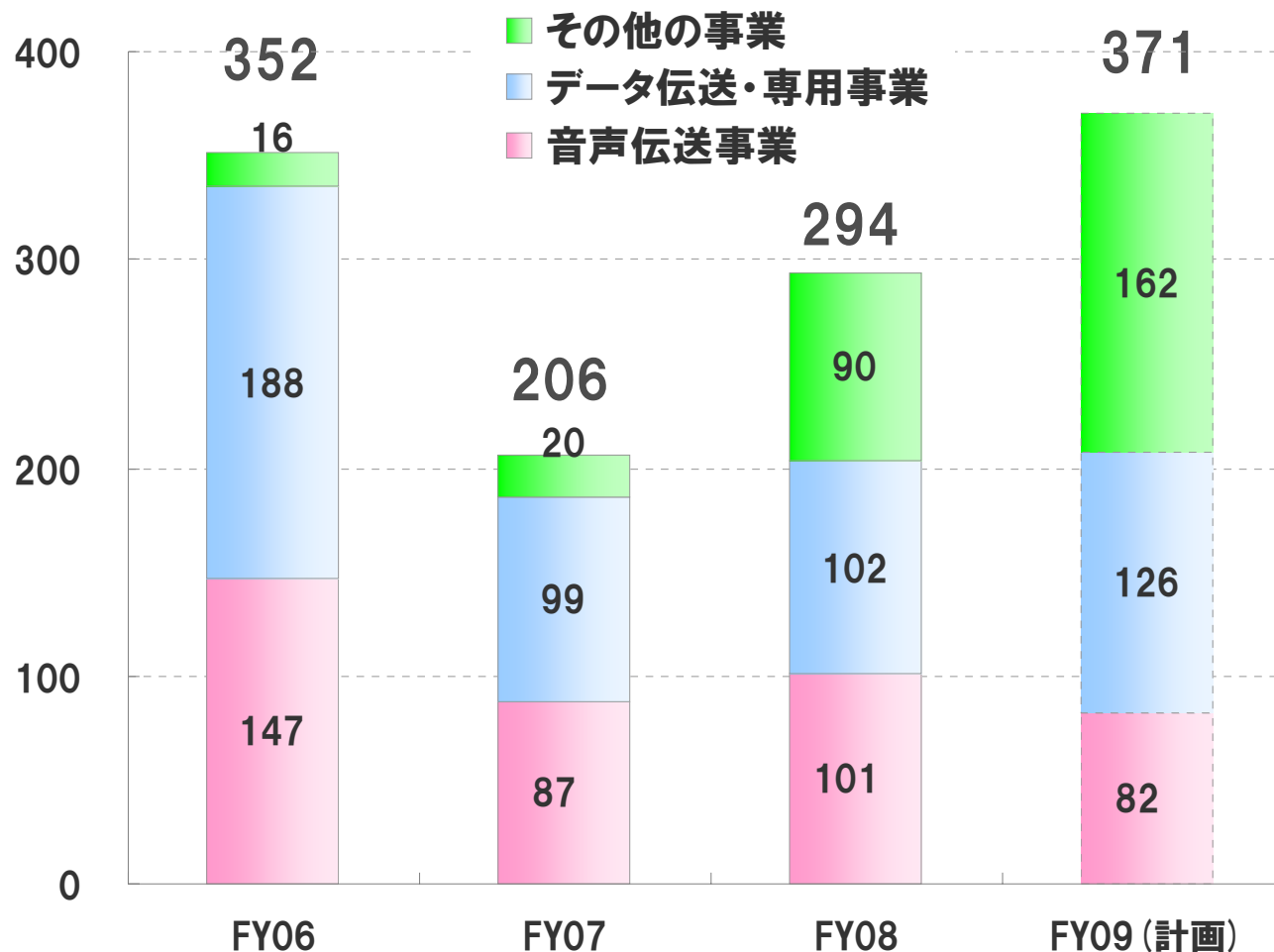
※1:ソフトバンク(株)への短期貸付金 2009.3末:1,022億円 2009.9末:961億円

※2:長期借入金の返済:200億円

※3:親会社であるソフトバンク(株)からの借入800億円を除いた有利子負債

9. 設備投資の状況

(単位:億円)



注)取得ベース

1. 連結子会社

ソフトバンクテレコムパートナーズ(株)

2. 財務諸表

中間連結財務諸表については監査法人の監査を受けておりますが、
添付資料の比較財務諸表フォーマットは監査法人の監査を受けておりません。

3. 詳細については、半期報告書を参照してください。

当社の有価証券報告書・半期報告書は、EDINET(<http://info.edinet-fsa.go.jp/>)でご覧いただくことができます。

※EDINET:金融商品取引法に基づく有価証券報告書等の開示書類に関する電子開示システム

※当社のEDINETコード:E05212