

ソフトバンク株主優待の申請方法

更新日：2025年12月4日

株主優待申請の方法は
こちら

メルマガ登録の方法は
こちら

～優待申請前にご確認ください～

【事前に準備いただくもの】

- ・最新の配当金計算書に記載されている株主番号、郵便番号、氏名※1
- ・PayPayアプリが利用できるスマートフォン※2

【注】

※1配当金計算書を紛失された方、株主番号、郵便番号、氏名が不明な方は、みずほ信託銀行までお問い合わせをお願いします。

※2PayPayアカウントにログインできている状態で申請を開始してください。

PayPayアプリの推奨動作環境については[こちら](#)、PayPayアプリのインストール方法やアカウント作成方法は[こちら](#)をご確認ください。

【PayPayアカウントの新規作成方法】

新規作成にはSMSが受信できる端末が必要です。

※すでにPayPayアカウントお持ちの方は新規作成は不要です。



目次

1. 優待概要

[優待スケジュール](#)

2. 優待申請方法

[株主優待サイトへアクセス](#)

【初回登録】

[STEP①株主番号・郵便番号・氏名の入力](#)

[STEP②メールアドレス登録](#)

[STEP③メールアドレス認証](#)

[STEP④パスワード登録](#)

[STEP⑤株主さまご本人情報の入力](#)

[STEP⑥PayPayアカウントの連携](#)

[⑥-1 PayPayアプリにログイン済みの
スマートフォンから連携を行う場合](#)

[⑥-2 PCから連携を行う場合](#)

[STEP⑦申請完了](#)

3. 2回目以降のログイン

【各種情報確認・変更】

[2回目以降のログイン](#)

[申請情報の確認・変更](#)

[進呈時期・条件達成状況の確認](#)

4. メルマガ登録方法

[株主優待サイトへアクセス](#)

【初回登録】

[STEP①株主番号・郵便番号・氏名の入力](#)

[STEP②メールアドレス登録](#)

[STEP③メールアドレス認証](#)

[STEP④パスワード登録](#)

5. その他

[お問い合わせ先](#)
[更新履歴](#)



1. 優待概要

株主優待内容

対象株式	普通株式(証券コード:9434) ※第1、2回社債型種類株式(証券コード:94345、94346)は、株主優待の対象ではありません。
株主優待の内容	対象となる株主さまに対して、PayPayマネーライト(1,000円分)を進呈します。 ※PayPayマネーライトの詳細は、 こちら をご覧ください。
対象者	<ul style="list-style-type: none">・当社普通株式を1年以上かつ100株以上保有の株主さま・保有期間は3月31日※¹から翌年3月31日※¹まで、または9月30日※¹から翌年9月30日※¹までとして※²、初回は2025年3月31日から2026年3月31日までとします※³。 <p>※¹ 株主名簿に記載または記録された日付であり、株式を取得した日などとは異なります。</p> <p>※² 100株以上を取得し、株主名簿に記載または記録された日から先に到来する基準日が対象です。3月31日、9月30日のいずれかが基準日として適用されます。</p> <p>※³ 同一の株主番号で、3月31日および9月30日の株主名簿に3回以上連続で記載または記録されている株主さまとします。</p>

株主優待スケジュール

 例) 2025年1月に株式を取得した場合 → 基準日;3月31日



 例) 2025年4月に株式を取得した場合 → 基準日;9月30日



2. 優待申請方法

株主優待サイトへのアクセス方法

右記QRコードをスマホで読み取っていただく



もしくは、以下URLをクリックください。

<https://www.shareholder.softbank.jp/firstlogin>

※WEB検索で「株主優待サイト ソフトバンク」と入力いただいても検索結果に出てきます。



プライベートモード(またはシークレットモード)の場合、正常に申請完了できませんので、通常モードでアクセスをお願いいたします。

初回登録

初回登録

① 株主番号

最新の配当金計算書に記載されている9桁の番号

② 郵便番号

最新の配当金計算書に記載されている郵便番号

③ 氏名

最新の配当金計算書に記載されている氏名

※常任代理人を選任されている方は、常任代理人氏名ではなく「株主さまご本人の氏名」をご記載ください。

※親権者、成年後見人等の法定代理人がいいらっしゃる方は、株主さまご本人の氏名以降の文言もすべてご記載ください。

株主番号・郵便番号・氏名が不明な方は[こちら](#)

登録

登録済みの方は[こちらからログイン](#)

STEP① 株主番号・郵便番号・氏名の入力

お手元にある最新の配当金計算書に記載の情報をご入力ください。

※配当金計算書は6月および12月に郵送いたします

① 株主番号

② 郵便番号(ハイフンなし)

③ 氏名

郵便番号・氏名に関する注意事項は[こちら](#)
「すでにご登録済み」が表示される場合は[こちら](#)

配当金計算書

①

株主番号 012345678

所有株数

***株

1株当り請求配当金

***円

配当金額

***円

支払金額

円

,

②

105-7529

東京都港区海岸一丁目7番1号

③

白戸太郎 様

支払確定日 ****年*月**日

ソフトバンク株式会社

※イメージ図です

初回登録

新規メールアドレス登録

メールアドレスを入力してください

登録したメールアドレスに
パスワード設定用のURLをお送りします

①

メールアドレス *

メールアドレス (確認用) *

下記の利用規約をご確認いただき
同意チェックを入れたうえで情報を入力ください

②

<個人情報の取り扱いについて>

本申請に入力いただきますお客さまのパーソナルデータにつきましては、「プライバシーポリシー」に定めるところにより、その目的の遂行に必要な範囲において取り扱うこととします。

※本申請で入力いただく項目はメールアドレス、携帯電話番号、生年月日、家族構成等を含みます。

☐ 利用規約に同意します

③

登録

STEP② メールアドレス登録


①「メールアドレス」をご入力ください

※大文字小文字の英数字、
『_(アンダーバー)』、『-(ハイフン)』、『.(ドット)』が利用可能です

②利用規約を最下部までスクロールした後
「利用規約に同意します」のチェックボタンを
クリックしチェックをいれてください

③「登録」をクリックしてください

初回登録

 SoftBank 株主優待サイト

パスワード設定

パスワードは以下の4種類をすべて含む
8文字以上20文字以下で設定してください

- ・大文字英字 (A-Z)
- ・小文字英字 (a-z)
- ・数字 (0-9)
- ・記号 (!@#\$%^&*()_~{}+[]\|;:'"<>,.?/)

パスワード

パスワード (確認用)

登録

STEP④ パスワード登録

パスワードは**以下の4種類をすべて含む**

8文字以上、20桁以下(半角入力)で設定をお願いします

- ・大文字英字(A～Z)
- ・小文字英字(a～z)
- ・数字(0～9)
- ・記号(!@#\$%^&*()_~{}+[]\|;:'"<>,.?/) ※カッコ内の記号のみ

パスワードの自動生成機能を使用されると、
カッコ内以外の記号を用いたパスワードが生成される
場合がありますので、ご注意ください

初回登録

STEP⑤ 株主さまご本人情報の入力

①株主さまご本人の「生年月日」「携帯電話番号」「家族構成」をご入力

②「次へ」をクリックしてください

③ご入力内容をご確認のうえ「登録」をクリックしてください

※ご入力内容を修正する場合は「**情報入力に戻る**」をクリックし情報を修正ください

※法人名義の株主さまは代表者ご本人さまの情報をご入力ください

①

情報入力 > 情報確認 > PayPay連携 > 申請完了

生年月日

1900 年 1 月 1 日

携帯電話番号

家族構成

☒ 単身

☐ 世帯（子供なし）

☐ 世帯（子供あり）

☐ その他（上記以外）

②

次へ

情報入力 > 情報確認 > PayPay連携 > 申請完了

入力情報を確認し、申請へ進んでください

生年月日

1900年1月1日

携帯電話番号

08099999999

家族構成

単身

[<情報入力に戻る](#)

③

登録

STEP⑥ PayPayアカウントの連携

情報入力 > 情報確認 > **PayPay連携** > 申請完了

情報入力が完了しました

まだ申請は完了していません

以下のボタンからPayPay連携に進んでください
※PayPayアプリに遷移し連携が開始されます

注意事項

- 株主さまご本人のPayPayアカウントを連携してください
- 1つのPayPayアカウントにて複数の株主さまの優待を受領することはできません
- PayPayマネーライトは付与後に送金が可能です

PayPay連携を行う

「PayPay連携を行う」をクリックしてください

⑥-1 PayPayアプリにログイン済みの
スマートフォンから連携を行う場合 ▶ [こちら](#)
※PayPayアプリのインストール方法は[こちら](#)

⑥-2 PCから連携を行う場合
-PayPayアカウントのID/PWで連携 ▶ [こちら](#)
-QRコード読み取りで連携 ▶ [こちら](#)

18歳未満の株主さまの株主優待申請方法については[こちら](#)

初回登録

⑥-1 PayPayアプリにログイン済みのスマートフォンから連携を行う場合

- ① PayPayアプリに自動遷移しますので、「上記に同意して続ける」をクリックしてください
- ② 「ご利用中のサービスへ戻る」をクリックしてください



初回登録

⑥-2 PCから連携を行う場合(PayPayアカウントのID/PWで連携)

① PayPayアカウントの「登録済みの携帯電話番号」「パスワード」をご入力ください

※PayPayアプリ内、[アカウント]>[詳細]にて携帯電番号の確認およびパスワードの変更ができます

② PayPayアカウントにご登録の携帯電話番号のSMS宛てに届いた認証コードをご入力ください

③ 「上記に同意して続ける」をクリックしてください

④ 「ご利用中のサービスへ戻る」をクリックしてください

① PayPay 新規登録 / ログイン

登録済みの携帯電話番号

パスワード

パスワードを再設定または新規作成する

プライバシーポリシーに同意の上、ログインしてください

同意してログイン

外部のアカウントでログイン

Yahoo! JAPAN ID

② PayPay SMSで届いた認証コードを入力してください

090-7274-4923 に送信しました

RV - 認証コードが違います

① 認証コードに記載の2文字のアルファベットを確認の上、4桁の数字を入力してください

アルファベットに関して

認証コードを再送

認証コードが届かない場合

③ ソフトバンク株式会社（株主優待）と PayPayアカウント***-**** を連携しますか？

以下の権限付与、情報提供に同意します

- ✓ PayPay残高・PayPayポイントの付与
- ✓ PayPay残高・PayPayポイントの付与状況、アカウント間の連携状況
- ✓ PayPayに登録されている情報

③ 上記に同意して続ける

④ アカウント連携が完了しました！

ご利用中のサービスに戻ります

ご利用中のサービスへ戻る

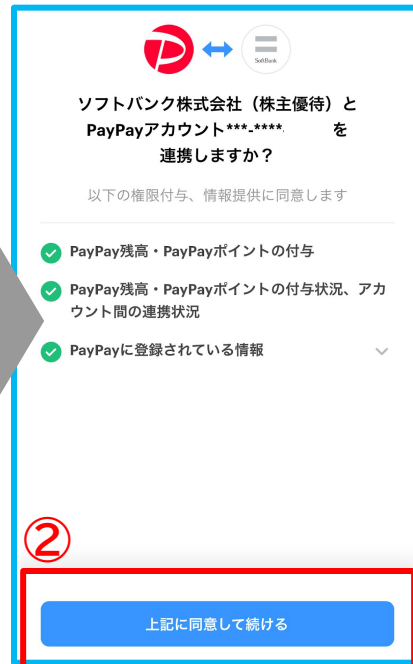
STEP⑦ 申請完了画面へ

初回登録

⑥-2 PCから連携を行う場合(QRコード読み取りで連携)

- ① PayPayアプリがダウンロードされているスマホでQRコード読み取ってください
- ② PayPayアプリに自動遷移しますので、「上記に同意して続ける」をクリックしてください
- ③ 「ご利用中のサービスへ戻る」をクリックしてください

①



③



STEP⑦
申請完了画面へ

初回登録

SoftBank 株主優待サイト

情報入力 > 情報確認 > PayPay連携 >
申請完了

申請が完了しました

2025年3月31日まで当社普通株式を
100株以上継続保有いただくと、
2025年7月にPayPayマネーライトを
進呈します

ご登録いただいたメールアドレスへ
完了通知を送信しましたので
ご確認ください

メニューへ戻る

STEP⑦ 申請完了

PayPayアプリから株主優待サイトに自動で画面遷移し、
完了画面が表示されたら、優待申請は完了です

ご登録のメールアドレスに申請完了メールをお送りします

※PayPayアカウントの連携確認の方法は[こちら](#)

※PayPayマネーライトの進呈時期は[こちら](#)

申請完了画面が表示されなかった場合は[こちら](#)

※基準日に応じて表示内容が異なります



初回登録時の注意事項①

・郵便番号

株主名簿締め(3月末、9月末)前後でお引っ越しをされた場合は、郵便番号の更新が間に合っていない可能性がございます。

ログインできない場合は、お引越し前の郵便番号をお試してください。

・氏名

「株主さまご本人の氏名」をご入力ください

- ・常任代理人を選任されている方は、常任代理人氏名ではなくご本人氏名をご入力ください。

- ・英字・旧漢字を用いた文字でご登録されている方はご登録内容どおりご入力ください。

- ・親権者、成年後見人等の法定代理人がいらっしゃる方は

株主さまご本人氏名以降の文言もすべてご入力ください

(例) 親権者ありの場合:「株主さまご本人氏名+親権者+親権者氏名」(+は記載不要です)

法人名義の場合 :「会社名+役職名+代表者さま氏名」(+は記載不要です)



初回登録時の注意事項②

初回登録

すでにご登録済みです。

下部の「登録済みの方はこちらからログイン」からログインを行ってください。

株主番号

最新の配当金計算書に記載されている9桁の番号

000000024

郵便番号

最新の配当金計算書に記載されている郵便番号

1050024

氏名

最新の配当金計算書に記載されている氏名

※常任代理人を選任されている方は、常任代理人氏名ではなく「株主さまご本人の氏名」をご記載ください。

※親権者、成年後見人等の法定代理人がいいらっしゃる方は、株主さまご本人の氏名以降の文言もすべてご記載ください。

本人氏名ABCD

株主番号・郵便番号・氏名が不明な方はこちら

登録

登録済みの方はこちらからログイン

「すでにご登録済み」の表示が出る場合は初回登録済みのため下部の「登録済みの方はこちらからログイン」をクリックし2回目以降のログインページからログインをお願いします

詳細は[こちら](#)をご確認ください



申請完了できなかった場合

情報入力 > 情報確認 > PayPay連携 > 申請

PayPay連携に失敗しました

「再連携」ボタンを押して再度連携してください。

うまく行かない場合、しばらくしてから再度ログインのうえ、PayPay連携をお願いします。

再連携

左の画面が表示された場合は、すでに別の株主さまにて連携済みのPayPayアカウントのため「再連携」をクリックのうえ別のPayPayアカウントにて連携ください。

「再連携」をクリックした先は[こちら](#)



18歳未満の株主さまの株主優待について

18歳未満でスマートフォンをお持ちでない株主さまにつきましては
ご両親などのPayPayアカウントにて株主優待の受け取りが可能です

【申請前にご確認ください】

- ・受領されるご両親などの代理人ご自身が株主さまの場合、先に代理人ご自身の株主優待を申請完了していることが必要です。
18歳未満の株主さまが先にPayPayアカウント連携をすると、代理人は同じPayPayアカウントへ連携することができません。
- ・株主優待の申請の完了確認は[こちら](#)で確認できます。
新規で申請する方法は以下の通りです。なお、申請済みの場合は改めての再申請は不要です。

【事前に準備いただくもの】

- ①18歳未満の株主さまの株主番号、郵便番号、氏名※
- ②代理人のPayPayが利用できるスマートフォン

【注】

※配当金計算書に記載されている株主番号、郵便番号、氏名です。
不明な方は、みずほ信託銀行へお問い合わせ下さい。

【申請手順】

- ①代理人のPayPayが利用可能なスマートフォンから株主優待サイトへアクセス
- ②18歳未満の株主さまの株主番号、郵便番号、氏名でログイン
- ③項目に沿って18歳未満の株主さまの情報を入力
- ④代理人のPayPayアカウント連携後、連携が完了しているかを確認する方法は[こちら](#)にてご確認ください。



3. 2回目以降のログイン

各種情報確認・変更 2回目以降のログイン

ログイン

① 株主番号

最新の配当金計算書に記載されている9桁の番号

② 郵便番号

最新の配当金計算書に記載されている郵便番号

③ パスワード

ご自身で設定されたパスワード

株主番号・郵便番号が不明な方は[こちら](#)

パスワードを忘れた方は[こちら](#)

ログイン

[初めてのの方はこちら](#)

STEP① 株主優待申請サイトへログイン(2回目以降)

お手元にある最新の配当金計算書に記載の情報および初回登録で設定されたパスワードをご入力ください

※配当金計算書は6月および12月に郵送いたします。

① 株主番号

② 郵便番号

③ パスワード

パスワードを忘れた場合は[こちら](#)

配当金計算書

①

株主番号 012345678

所有株数

***株

1株当り請求配当金

***円

配当金額

***円

支払金額

円

,

②

105-7529

東京都港区海岸一丁目7番1号

白戸太郎 様

支払確定日 *****年**月**日

ソフトバンク株式会社

※イメージ図です

各種情報確認・変更 2回目以降のログイン

STEP② ワンタイムパスワード入力

登録済みのメールアドレスに送付される「ワンタイムパスワード」を入力し、「ログイン」をクリックしてください

※ワンタイムパスワード:6桁の半角数字

ワンタイムパスワード

ご登録いただいたメールアドレスに
ワンタイムパスワードを送信しました
メール本文に記載されているワンタイム
パスワードを入力し、優待申請にお進みください

ログイン

ワンタイムパスワードを再発行

<メールイメージ>

【ソフトバンク株主優待】ワンタイムパスワード発行のお知らせ

ソフトバンク株主様向けお知らせ <sb-kabunushi-information@ent.mb.softbank.jp>

To 自分 ▼

ソフトバンク株主優待申請窓口です。

ワンタイムパスワードを発行いたしました。
認証画面にて、以下ワンタイムパスワードをご入力ください。

・ワンタイムパスワード
XXXXXX

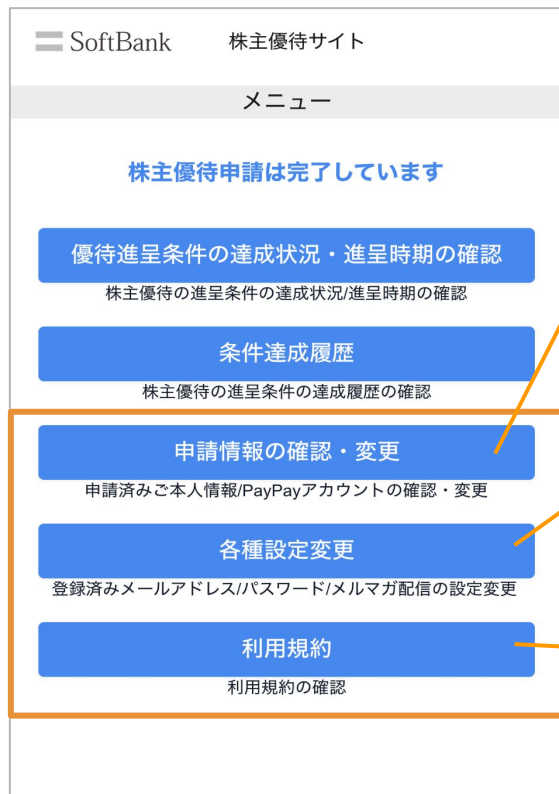
・有効期限
5分以内

A horizontal row of 16 small square icons. Each icon contains a unique symbol, possibly representing different languages, alphabets, or abstract concepts. The symbols vary significantly in style and complexity.

各種情報確認・変更

株主優待申請サイトへのログイン(2回目以降)後、「メニュー」より各種情報確認・変更が可能です

※「メニュー」が表示されない場合 ▶ [こちら](#)



【申請情報の確認・変更】

- ・株主情報(「生年月日」「携帯電話番号」「家族構成」)の確認・変更
- ・連携済みのPayPayアカウント情報の確認・変更

▶ [こちら](#)

【各種設定変更】

- ・「メールアドレス」「パスワード」の変更
- ・「メルマガ配信」のON/OFF変更

▶ [こちら](#)

【利用規約】

申請時にご同意いただいた利用規約の確認

▶ [こちら](#)

各種情報確認・変更 株主情報・連携PayPayアカウント情報の変更

ご登録いただいた株主情報(「生年月日」「携帯電話番号」「家族構成」)、
連携済みのPayPayアカウント情報について確認と変更が可能です

SoftBank 株主優待サイト

メニュー

株主優待申請は完了しています

優待進呈条件の達成状況・進呈時期の確認
株主優待の進呈条件の達成状況/進呈時期の確認

条件達成履歴
株主優待の進呈条件の達成履歴の確認

申請情報の確認・変更
申請済みご本人情報/PayPayアカウントの確認・変更

各種設定変更
登録済みメールアドレス/パスワード/メルマガ配信の設定変更

利用規約
利用規約の確認



申請情報の確認

<メニュー

登録済みの情報

生年月日
2025年2月1日

携帯電話番号
09000000000

家族構成
世帯(子供なし)

利用規約
同意する

利用規約はこちら

登録情報の変更

連携済PayPayのアカウント情報
***** 1111

確認方法はこちら

PayPay連携を解除し再申請

【PayPayアカウントの確認方法】
PayPayアプリの【アカウント】>【詳細】に
記載の携帯電話番号orメールアドレスの一部が
表示されます

各種情報確認・変更 メールアドレス/パスワード/メルマガ配信設定の変更

ご登録いただいた「メールアドレス」「パスワード」の変更および
「メルマガ配信」のON/OFF変更が可能です

≡ SoftBank

株主優待サイト

メニュー

株主優待申請は完了しています

優待進呈条件の達成状況・進呈時期の確認
株主優待の進呈条件の達成状況/進呈時期の確認

条件達成履歴
株主優待の進呈条件の達成履歴の確認

申請情報の確認・変更
申請済みご本人情報/PayPayアカウントの確認・変更

各種設定変更
登録済みメールアドレス/パスワード/メルマガ配信の設定変更

利用規約
利用規約の確認

各種設定変更

<メニュー


メールアドレス変更

パスワード変更

メルマガ配信設定

各種情報確認・変更 利用規約の確認

申請時にご同意いただいた利用規約の確認が可能です

 SoftBank 株主優待サイト

メニュー

株主優待申請は完了しています

優待進呈条件の達成状況・進呈時期の確認
株主優待の進呈条件の達成状況/進呈時期の確認

条件達成履歴
株主優待の進呈条件の達成履歴の確認

申請情報の確認・変更
申請済みご本人情報/PayPayアカウントの確認・変更

各種設定変更
登録済みメールアドレス/パスワード/メルマガ配信の設定変更

利用規約
利用規約の確認

<メニュー>

<個人情報の取り扱いについて>

本申請に入力いただきますお客さまのパーソナルデータにつきましては、プライバシーポリシーに定めるところにより、その目的の遂行に必要な範囲において取り扱うこととします。

※ 本申請で入力いただく項目はメールアドレス、携帯電話番号、生年月日、家族構成等を含みます。

<メール配信について>

本申請をいただいた株主さまには、「株主さま向け専用メルマガジン※1」および「ソフトバンクインフォメーションメール※2」をお送りします。

メールの配信停止をご希望の場合は、配信されるメールからそれぞれ配信停止手続きをしていただく必要があります。

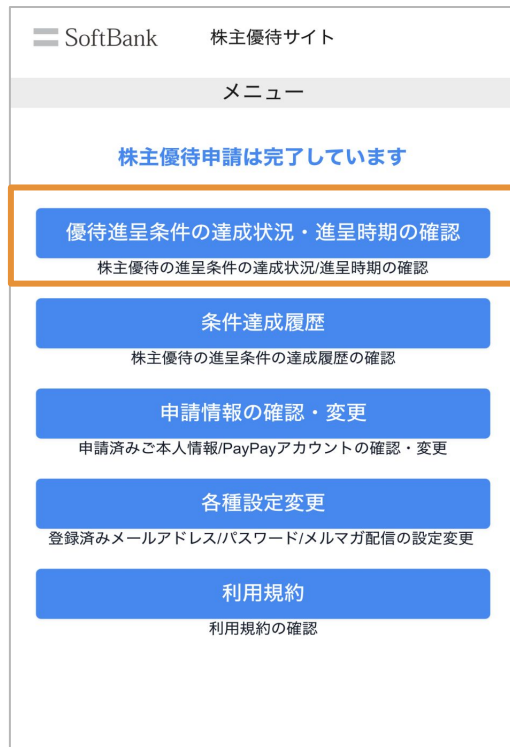
※1 株主優待に関するお知らせや、株主さま向けイベント・キャンペーン等のお知らせをお届けするメールです

※2 当社が提供する商品やサービス、キャンペーン等に関するお得な情報をお届けするメールです

上記の各メールサービスの名称は、予告なく変更される場合がございます

優待進呈条件の達成状況・進呈時期 確認

優待サイトログイン後に「優待進呈条件の達成状況・進呈時期の確認」をタップ
進呈条件の達成状況とPayPayマネーライトの進呈時期をご確認いただけます



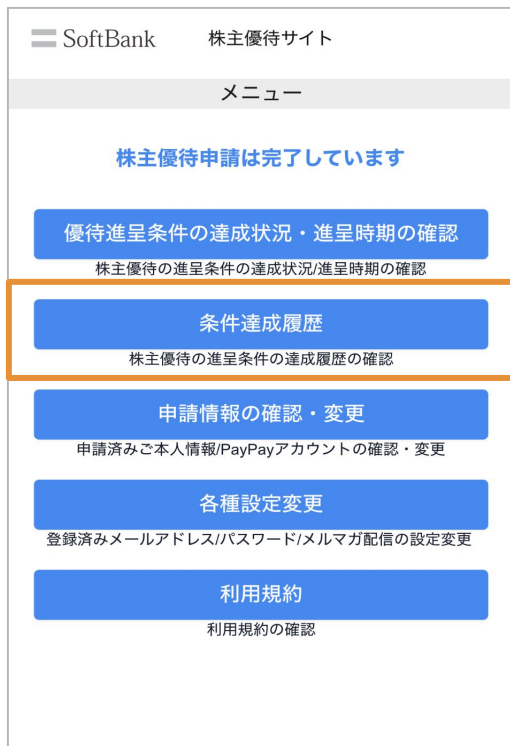
条件を達成している場合は「青」、
未達成の場合は「グレー」で表示されます

「進呈」マークが表示されている時期に
PayPayマネーライトが進呈される予定です
(未進呈の場合は「グレー」、進呈済みの場合は
「青」で表示されます)

※条件達成・進呈時期の情報更新は
半期に1度行います(4月末・10月末)

条件達成履歴の確認

優待サイトログイン後に「条件達成履歴」をタップ
過去の条件達成履歴もこちらのメニューからご確認可能です



進呈条件を達成している場合は「達成」と表示されます

PayPayマネーライトの進呈状況についても、
同様にご確認いただけます

※条件達成・進呈時期の情報更新は
半期に1度行います(4月末・10月末)



パスワードを忘れた場合

ログイン

株主番号

最新の配当金計算書に記載されている9桁の番号

郵便番号

最新の配当金計算書に記載されている郵便番号

パスワード

ご自身で設定されたパスワード

株主番号・郵便番号が不明な方は[こちら](#)

パスワードを忘れた方は[こちら](#)

ログイン

初めてのの方は[こちら](#)

パスワード再設定用認証

株主番号

最新の配当金計算書に記載されている9桁の番号

郵便番号

最新の配当金計算書に記載されている郵便番号

株主番号・郵便番号が不明な方は[こちら](#)

再設定へ進む

初めてのの方は[こちら](#)

①パスワードを忘れた方は「**こちら**」をクリック

②株主番号

③郵便番号 をご入力ください

ご登録済みのメールアドレスにメールをお送りしますので、5分以内にメール本文中のURLをクリックし、パスワードを変更してください



メニューが表示されない場合



以下の画面が表示される場合は、優待申請が完了しておりません。
各申請方法を参照のうえ申請を完了させてください。

▶申請方法は[こちら](#)

情報入力 > 情報確認 > PayPay連携 > 申請完了

生年月日

1900 年 1 月 1 日

携帯電話番号

家族構成

☒ 単身

☐ 世帯（子供なし）

☐ 世帯（子供あり）

☐ その他（上記以外）

次へ

▶申請方法は[こちら](#)

情報入力 > 情報確認 > PayPay連携 > 申請完了

情報入力が完了しました

まだ申請は完了していません

以下のボタンからPayPay連携に進んでください
※PayPayアプリに遷移し連携が開始されます

注意事項

- 株主さまご本人のPayPayアカウントを連携してください
- 1つのPayPayアカウントにて複数の株主さまの優待を受領することはできません
- PayPayマネーライトは付与後に送金が可能です

PayPay連携を行う



4. メルマガ登録方法

株主優待サイトへのアクセス方法

右記QRコードをスマホで読み取っていただく



もしくは、以下URLをクリックください。

<https://www.shareholder.softbank.jp/firstlogin>

※WEB検索で「株主優待サイト ソフトバンク」と入力いただいても検索結果に出てきます。



プライベートモード(またはシークレットモード)の場合、正常に申請完了できませんので、通常モードでアクセスをお願いいたします。

初回登録

初回登録

株主番号

最新の配当金計算書に記載されている9桁の番号

郵便番号

最新の配当金計算書に記載されている郵便番号

氏名

最新の配当金計算書に記載されている氏名

※常任代理人を選任されている方は、常任代理人氏名ではなく「株主さまご本人の氏名」をご記載ください。

※親権者、成年後見人等の法定代理人がいいらっしゃる方は、株主さまご本人の氏名以降の文言もすべてご記載ください。

株主番号・郵便番号・氏名が不明な方は[こちら](#)

登録

登録済みの方は[こちらからログイン](#)

STEP① 株主番号・郵便番号・氏名の入力

お手元にある最新の配当金計算書に記載の情報を
ご入力ください。

※配当金計算書は6月および12月に郵送いたします

①株主番号

②郵便番号(ハイフンなし)

③氏名

郵便番号・氏名に関する注意事項は[こちら](#)
「すでにご登録済み」が表示される場合は[こちら](#)

配当金計算書

① 株主番号 012345678

所有株数

***株

1株当り請求配当金

***円

配当金額

***円

支払金額

円

,

② 105-7529

東京都港区海岸一丁目7番1号

③ 白戸太郎 様

支払確定日 ****年*月**日

ソフトバンク株式会社

※イメージ図です

初回登録

新規メールアドレス登録

メールアドレスを入力してください

登録したメールアドレスに
パスワード設定用のURLをお送りします

①

メールアドレス *

メールアドレス (確認用) *

下記の利用規約をご確認いただき
同意チェックを入れたうえで情報を入力ください

②

<個人情報の取り扱いについて>

本申請に入力いただきますお客さまのパーソナルデータにつきましては、「プライバシーポリシー」に定めるところにより、その目的の遂行に必要な範囲において取り扱うこととします。

※本申請で入力いただく項目はメールアドレス、携帯電話番号、生年月日、家族構成等を含みます。

☐ 利用規約に同意します

③

登録

STEP② メールアドレス登録

①「メールアドレス」をご入力ください

※大文字小文字の英数字、
『_(アンダーバー)』、『-(ハイフン)』、『.(ドット)』が利用可能です

②利用規約を最下部までスクロールした後
「利用規約に同意します」のチェックボタンを
クリックしチェックをいれてください

③「登録」をクリックしてください

初回登録

STEP③ メールアドレス認証

ご登録いただいたメールアドレスにパスワード設定用URLを記載したメールが届きますので**5分以内に本文中のURLをクリック**してください

ソフトバンク株主優待申請窓口です。

メールアドレスのご登録ありがとうございました。

以下パスワード設定用URLをクリックいただき、パスワード設定の上、優待申請にお進みください。

パスワード設定用URL

パスワード設定用URL

パスワード設定用URL
<https://www.shareholder-d.workrevo.jp/register/password?token=eyJ0eXAiOiJKV1QiLCJhbGciOiJIUzI1NiJ9.eyJ0b2t1b1li6jJlZmZlNDYzLTkyNTM1NGU5NiN1ODhkLWRIWlNTEzNDXAzMDZlMiIsImhldiCjE2MTM1MTk1MCIwZXhw1joxNDUxMzUxMzUxMjUwfwQ=>

- 有効期限

5分以内

※本メールはご登録いただいたメールアドレス宛に送信されています。

※このメールにお心当たりがない場合は、大変お手数をおかけしますが本メールの破棄をお願いします。

※本メールは送信専用です。ご返信いただきましてもご回答できませんのでご了承ください。

ご不明な点がございましたら、下記ヘルプページをご確認ください。

<https://www.softbank.jp/corp/ir/investor/benefit/>

ソフトバンク株式会社 株主優待申請窓口

▶ご確認いただいてもメールが届かない場合は
優待サイト画面の「戻る」より再度メールアドレスをご登録ください

<メールが届かない場合>

- ・メールアドレスに誤りがないか/他のメールアドレスにて受信されていないか
- ・@ent.mb.softbank.jpのドメインが迷惑メールとして設定されていないか
- ・ご利用のプロバイダやメールサーバーでのトラブルが発生していないか

パスワード設定

ご登録いただいたメールアドレスに
パスワード設定用URLをお送りしました

メールに記載されているURLをクリックし
株主優待申請をお願いします

URLの有効期限は5分です

メールが届かない場合

「戻る」ボタンで再度メールアドレスの登録を行ってください

併せて以下の原因をご確認ください。

- メールアドレスに誤りがある

→「戻る」ボタンで登録手続きをやりなおしてください

・迷惑メールとして設定されている

→@g.softbank.co.jpからのメールを受信できるよう設定をお願いします

・ご利用中のプロバイダやメールサーバでのトラブル

→ご利用中のプロバイダやメールサーバへお問い合わせください


上記を確認しても解決しない場合はこちらをご覧ください。

上記を確認しても解決しない場合はこちらをご覧ください

Abstract

[戻る](#)

初回登録

 SoftBank 株主優待サイト

パスワード設定

パスワードは以下の4種類をすべて含む
8文字以上20文字以下で設定してください

- ・大文字英字 (A-Z)
- ・小文字英字 (a-z)
- ・数字 (0-9)
- ・記号 (!@#\$%^&*()_~{}+[]\|;:'"<>,.?/)

パスワード

パスワード (確認用)

登録

STEP④ パスワード登録

パスワードは以下の4種類をすべて含む

8文字以上、20桁以下(半角入力)で設定をお願いします

- ・大文字英字(A～Z)
- ・小文字英字(a～z)
- ・数字(0～9)
- ・記号(!@#\$%^&*()_~{}+[]\|;:'"<>,.?/) ※カッコ内の記号のみ

パスワードの自動生成機能を使用されると、
カッコ内以外の記号を用いたパスワードが生成される
場合がありますので、ご注意ください

初回登録

こちらの画面が表示されていれば登録完了

株主優待申請サイトへのログイン(2回目以降)後、
「メニュー」より各種情報確認・変更が可能です

【各種設定変更】

- ・「メールアドレス」「パスワード」の変更
- ・「メルマガ配信」のON/OFF変更

▶[こちら](#)

【利用規約】

申請時にご同意いただいた利用規約の確認

▶[こちら](#)

5. その他

お問い合わせ先

株式事務について (株主番号が分からない場合)	みずほ信託銀行 証券代行部 0120-288-324(通話料無料) 受付時間:平日午前9時～午後5時(土曜日・日曜日・祝祭日を除く)	
株主優待について	ウェブ サイト	下記のフォームからお問い合わせください。 <u>投資家・アナリストの皆さまからのお問い合わせ</u>
	電話	ソフトバンク株主優待専用窓口 0800-222-3069 受付時間:午前10時～午後6時(年中無休) ※株主番号のお問い合わせは、みずほ信託銀行へお願いします。 ※お問い合わせが集中した場合、お電話がつながりにくい場合があります。 お電話がつながらない場合は、「 <u>投資家・アナリストの皆さまからのお問い合わせ</u> 」から、 または時間を空けてから改めてお掛け直してください。
PayPay関連について	PayPayお問い合わせ窓口 0120-990-634 <u>https://paypay.ne.jp/help/</u> 受付時間:24時間/365日	

更新履歴

日付	概要
2025/07/29	新規作成
2025/08/27	パスワード利用可能文字の追記
2025/10/17	メールアドレス利用可能文字の追記 優待進呈条件の達成状況・進呈時期 確認ページ追加 条件達成履歴 確認ページ追加 その他軽微な修正
2025/12/4	メルマガの登録方法のページ追加 その他軽微な修正