

Step1



「設定」を押してください

Step2



「端末情報」を押してください

Step3



「ソフトウェア更新」を押してください

Step4



「ソフトウェア更新」を押してください

Step5



「実行」を押してください

Step6



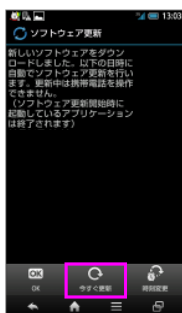
「今すぐダウンロード」を押してください

Step7




ソフトウェアダウンロードを開始します

Step8



「今すぐ更新」を押してください

Step9



「はい」を押してください

Step10



ソフトウェア更新を開始します

Step11



書き換え処理が2回実施されます

Step12



ソフトウェア書き換え後、再起動します

Step13



ソフトウェア更新は完了です

Step1



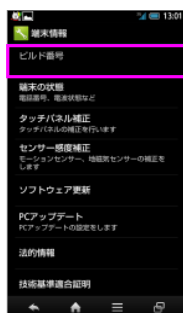
「設定」を押してください

Step2



「端末情報」を押してください

Step3



ビルド番号が最新であることを確認してください