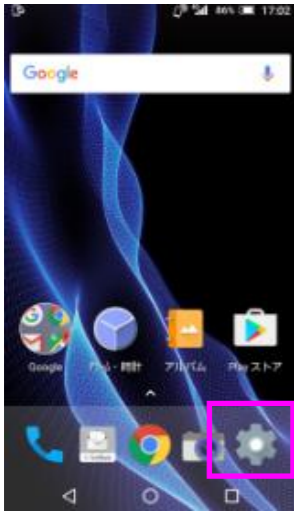


1 ソフトウェア更新手順

以下の手順にそってソフトウェア更新を行います。

Step1



「設定」を押してください

Step2



「端末情報」を押してください

Step3




「ソフトウェア更新」を押してください

Step4



「ソフトウェア更新」を押してください

Step5



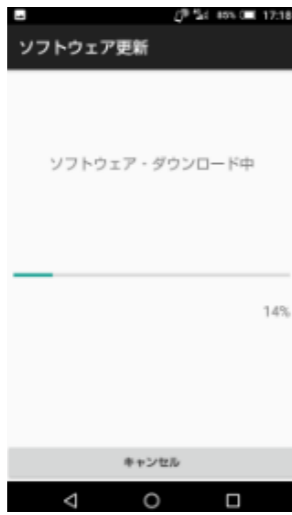
「はい」を押してください

Step6



「今すぐダウンロード」を押してください

Step7



ソフトウェアダウンロードを開始します

Step8



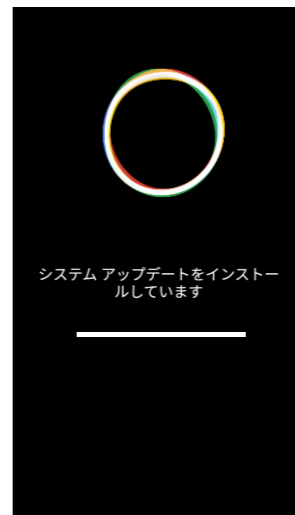
「今すぐ更新」を押してください

Step9



「はい」を押してください

Step10



ソフトウェア更新を開始します

Step11



数回起動を繰り返してソフトウェア更新を続けます

Step12



ソフトウェア書き換え後、再起動します

Step13



ソフトウェア更新は完了です

2 ソフトウェアバージョンの確認

以下の手順でソフトウェア更新が正常完了したことを確認できます。

Step1



「設定」を押してください

Step2



「端末情報」を押してください

Step3



ビルド番号S0006が最新ソフトウェアです