

1 ソフトウェア更新手順

以下の手順にそってソフトウェア更新を行います。

Step1



設定をクリック

Step2



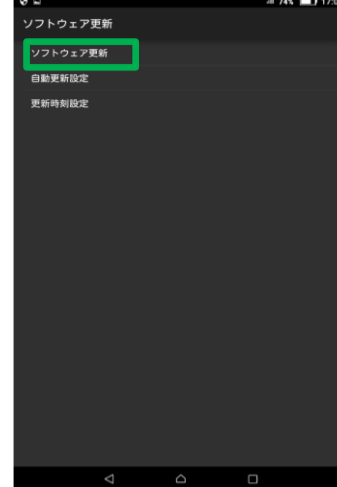
タブレット情報をクリック

Step3



ソフトウェア更新をクリック

Step4



ソフトウェア更新をクリック

Step5



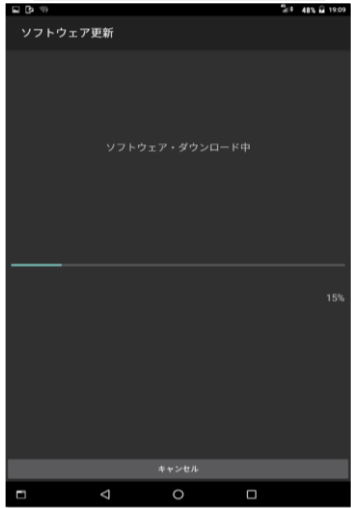
はいをクリック

Step6



1.今すぐダウンロードをクリック

Step7




ダウンロード中

Step8



今すぐ更新をクリック

Step9



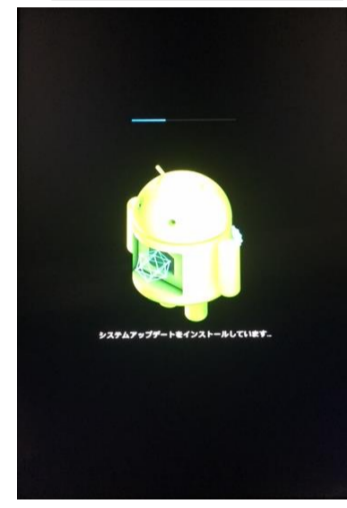
はいをクリック

Step10



更新中

Step11



再起動後、システム更新

Step12



再起動後、システム更新

2 ソフトウェアバージョンの確認

以下の手順でソフトウェア更新が正常完了したことを確認できます。

Step1



設定をクリック

Step2



タブレット情報をクリック

Step3



ビルド番号は最新であること
ご確認ください