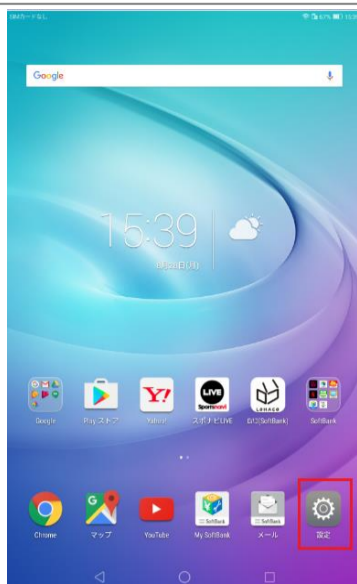


1

# ソフトウェア更新手順

以下の手順にそってソフトウェア更新を行います。

## Step1



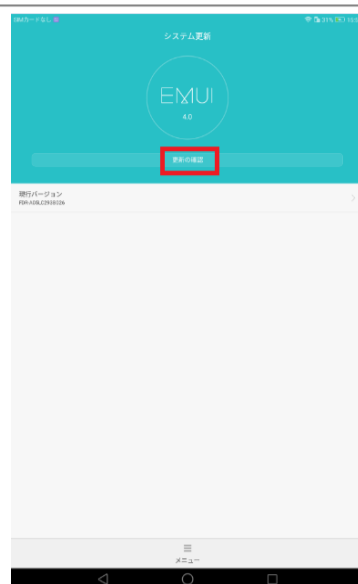
「設定」を押してください

## Step2



「ソフトウェア更新」を押してください

## Step3



「更新の確認」を押してください

## Step4



「クイック更新」を押してください

## Step5

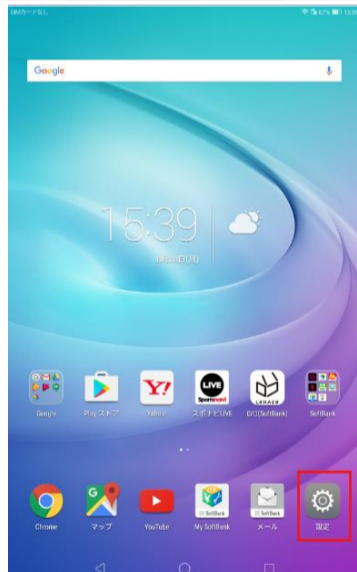


更新は自動的に行います。

# ソフトウェアバージョンの確認

以下の手順でソフトウェア更新が正常完了したことを確認できます。

## Step1



「設定」を押してください

## Step2



「端末情報」を押してください

## Step3



ビルド番号が最新であることを確認してください