


Step1



ホーム画面で「」をタップします。

Step2



ランチャー画面で「設定」を選択します。

Step3



「端末情報」を選択します。

Step4



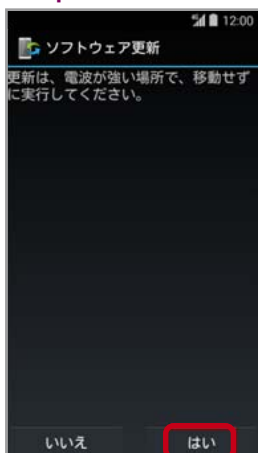
「ソフトウェア更新」を選択します。

Step5



「ソフトウェア更新」を選択します。

Step6



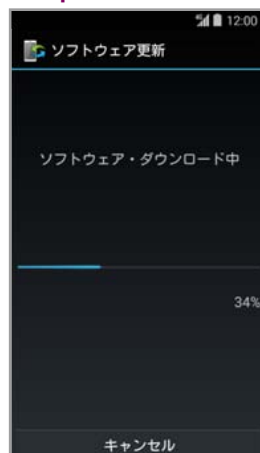
内容を確認後、「はい」を選択します。

Step7

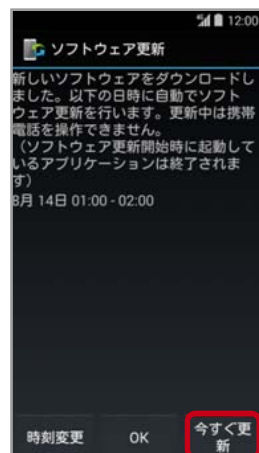


「今すぐダウンロード」を選択します。

Step8



ソフトウェアダウンロード完了後、「今すぐ更新」を選択します。



Step9



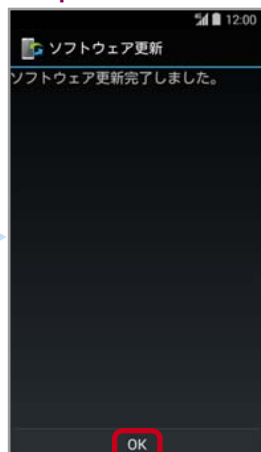
内容を確認後、「はい」を選択します。

Step10



ソフトウェア更新が始まります。

Step11




自動的に再起動後、ソフトウェア更新完了です。内容を確認後、「OK」をタップします。

Step1



ホーム画面で  をタップします。

Step2



ランチャー画面で「設定」を選択します。

Step3



「端末情報」を選択します。

Step4



ビルド番号が最新であることを確認してください。