

# 1 システムアップデート手順

以下の手順にそってシステムアップデートを行います。

## Step1



「設定」を押してください

## Step2



「システム」を押してください

## Step3



「システムアップデート」を押してください

## Step4



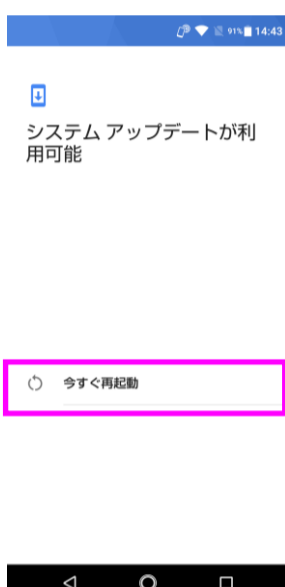
更新データがダウンロードされます

## Step5



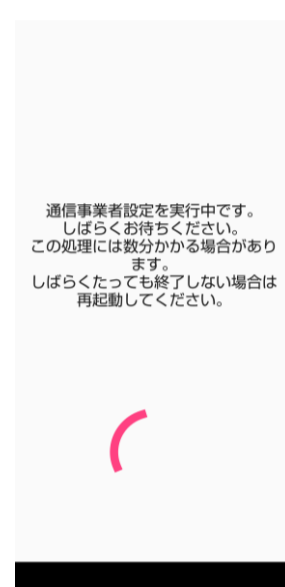
更新データがインストールされます

## Step6



「今すぐ再起動」を押してください

## Step7



再起動完了し、待ち受けに戻ります。ロック解除で通信事業者設定を再度行います

## Step8



システムアップデート完了です

# 2 ソフトウェアバージョンの確認

以下の手順でシステムアップデートが正常完了したことを確認できます。

## Step1



「設定」を押してください

## Step2



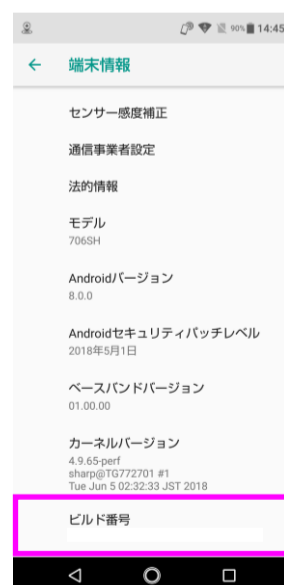
「システム」を押してください

## Step3



「端末情報」を押してください

## Step4



最新ソフトウェアであることをご確認ください