

# 1 システムアップデート手順

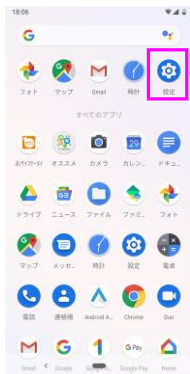
以下の手順にそってシステムアップデートを行います。

## Step1



ホーム画面からスワイプアップしてください

## Step2



「設定」を押してください

## Step3



「システム」を押してください

## Step4



「詳細設定」を押してください

## Step5




「システムアップデート」を押してください

## Step6



「アップデートをインストール」を押してください

## Step7




「ダウンロードとインストール」を押してください

## Step8




ダウンロードとインストールが完了するまでお待ちください

## Step9



「今すぐ再起動」を押してください

## Step10

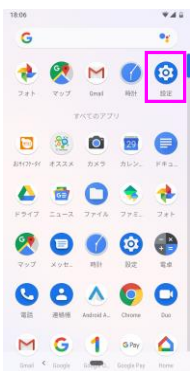


再起動完了後、システムアップデートが完了となります

# 2 ソフトウェアバージョンの確認

以下の手順でシステムアップデートが正常完了したことを確認できます。

## Step1



「設定」を押してください

## Step2



「端末情報」を押してください

## Step3



ビルド番号が最新であることを確認してください