

1 システムアップデート手順

以下の手順によってシステムアップデートを行います。

Step1



アプリ一覧画面で「設定」を押してください

Step2



「システム」を押してください

Step3



「詳細設定」を押してください

Step4




「システムアップデート」を押してください

Step5




「ダウンロードとインストール」を押してください

Step6




システムアップデートのダウンロードを開始します

Step7




「再開」を押してください

Step8




システムアップデートのインストールを開始します。

Step9



「今すぐ再起動」を押してください

Step10



再起動されます

Step11



システムアップデート「完了」、「OK」を押してください

Step12



システムアップデート完了です

2 ソフトウェアバージョンの確認

以下の手順でシステムアップデートが正常完了したことを確認できます。

Step1



アプリ一覧画面で「設定」を押してください

Step2



「デバイス情報」を押してください

Step3



最新ソフトウェアであることを確認してください