

1 システムアップデート手順

以下の手順にそってシステムアップデートを行います。

Step1



ホーム画面から「設定」を押してください

Step2



「システム」を押してください

Step3




「システムアップデート」を押してください

Step4




「アップデートを確認」を押してください

Step5



ダウンロードが完了するまでお待ちください

Step6



「今すぐ再起動」を押してください

Step7

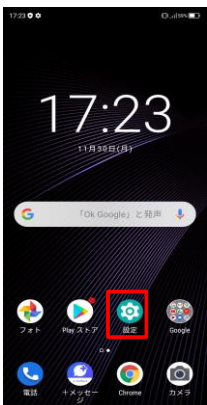


再起動完了後、システムアップデートが完了となります

2 ソフトウェアバージョンの確認

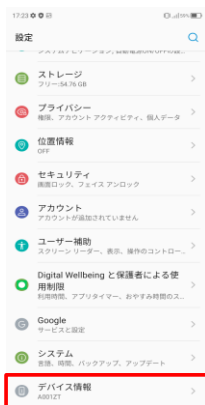
以下の手順でシステムアップデートが正常完了したことを確認できます。

Step1



「設定」を押してください

Step2



「デバイス情報」を押してください

Step3



ソフトウェアバージョンが最新であることを確認してください