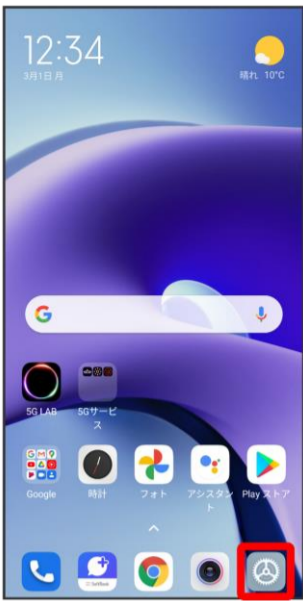



1

ソフトウェア更新手順

以下の手順によってソフトウェア更新を行います。

Step1



ホーム画面で「」を押してください

Step2



「デバイス情報」を押してください

Step3



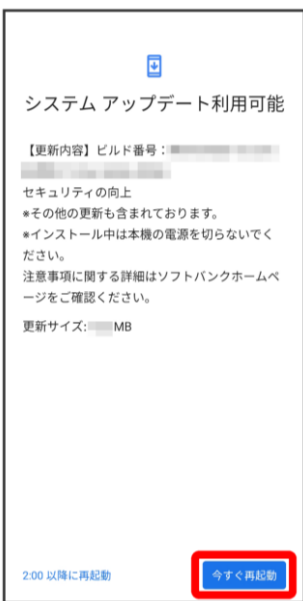
「MIUIバージョン」を押してください

Step4



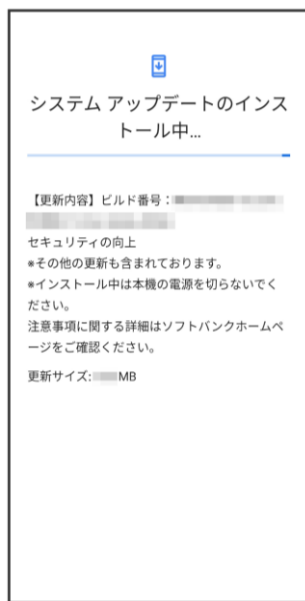
「アップデートを確認」を押してください

Step5



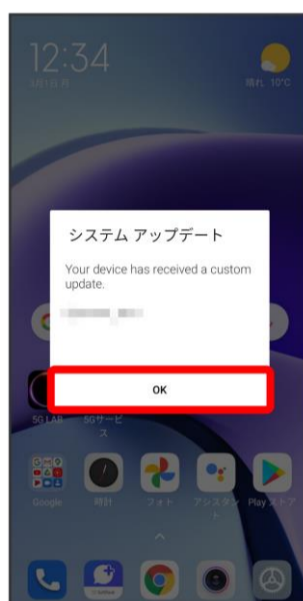
「今すぐ再起動」を押してください

Step6



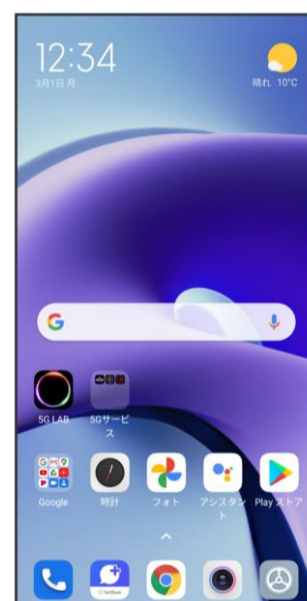
ソフトウェア更新を
開始します

Step7



「OK」を押してください

Step8



ソフトウェア更新
完了です


2

ソフトウェアバージョンの確認

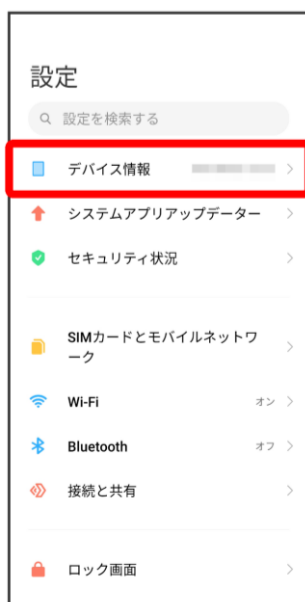
以下の手順でソフトウェア更新が正常完了したことを確認できます。

Step1



ホーム画面で「」を押してください

Step2



「デバイス情報」を押してください

Step3



最新ソフトウェアであることを
確認してください