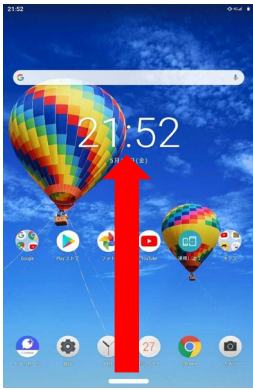


1 フルセグが視聴できない端末の確認手順


以下の手順によって確認を行います。

Step1



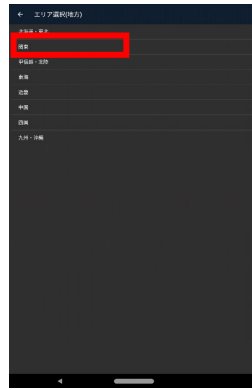
上にスワイプしてください

Step2



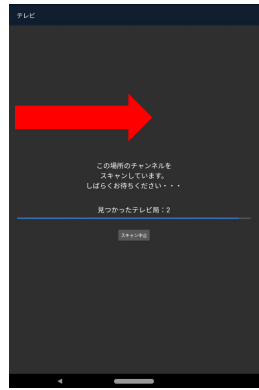
「テレビ」を押してください

Step3



ご利用されるエリアを選択してください

Step4



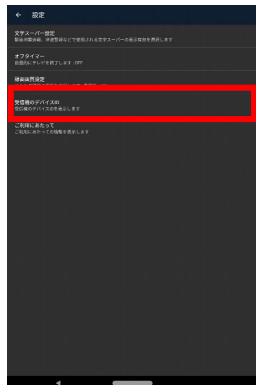
画面左端からスワイプしてください

Step5



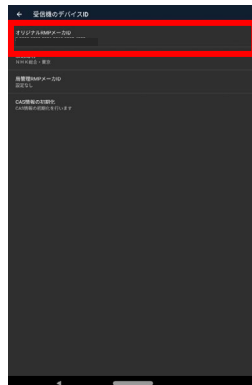
「設定」を押してください

Step6



「受信機のデバイスID」を押してください

Step7



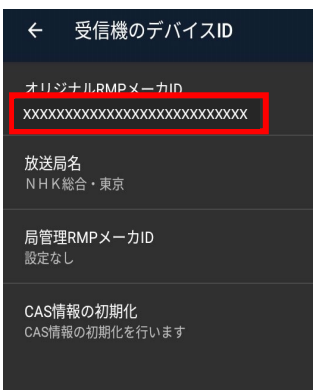
「オリジナルRMPメーカーID」を確認してください

Step7



「設定なし」と表示されている端末はフルセグが視聴できません

参考



数字が表示された端末はフルセグが視聴できません