

# 1 システムアップデート手順

以下の手順にそってシステムアップデートを行います。

## Step1



ホーム画面で「設定」を押してください

## Step2



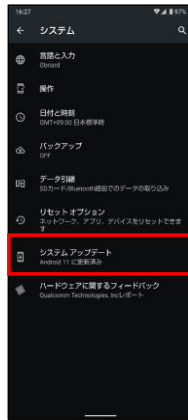
「システム」を押してください

## Step3



「詳細設定」を押してください

## Step4



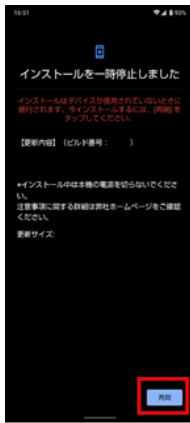
「システムアップデート」を押してください

## Step5




「アップデートをインストール」を押してください

## Step6




「再開」を押してください

## Step7



システムアップデートのインストールが開始されます

## Step8



「今すぐ再起動」を押してください

## Step9

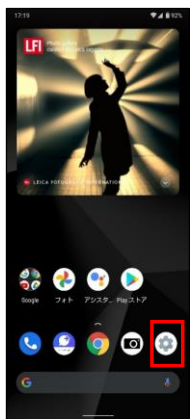


システムアップデート完了です

# 2 ソフトウェアバージョンの確認

以下の手順でシステムアップデートが正常完了したことを確認できます。

## Step1



ホーム画面で「設定」を押してください

## Step2



「デバイス情報」を押してください

## Step3



最新ソフトウェアであることを確認してください