

1 システムアップデート手順

以下の手順にそってシステムアップデートを行います。

Step1



ホーム画面で「アプリ一覧」を押してください

Step2



「設定」を押してください

Step3



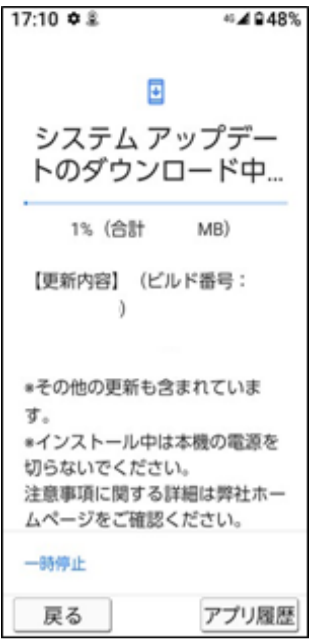
「ソフトウェア更新」を押してください

Step4



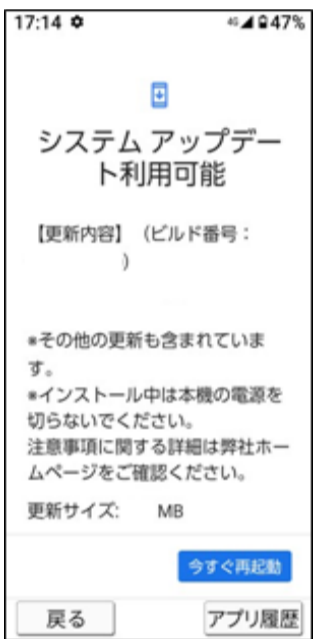
「アップデートを確認」を押してください

Step5




システムアップデートを開始します

Step6




「今すぐ再起動」を押してください

Step7



「OK」を押してください

Step8



システムアップデート完了です

2 ソフトウェアバージョンの確認

以下の手順でシステムアップデートが正常完了したことを確認できます。

Step1



ホーム画面で「アプリ一覧」を押してください

Step2



「詳細設定」を押してください

Step3



「デバイス情報」を押してください

Step4



最新ソフトウェアであることを確認してください