

1 システムアップデート手順

以下の手順によってシステムアップデートを行います。

Step1



ホーム画面で「設定」を押してください

Step2



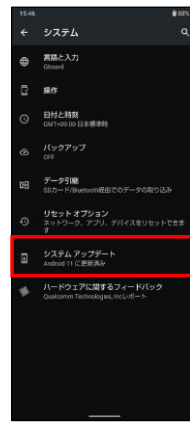
「システム」を押してください

Step3




「詳細設定」を押してください

Step4



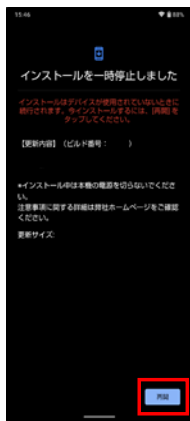
「システムアップデート」を押してください

Step5




「ダウンロードとインストール」を押してください

Step6




「再開」を押してください

Step7



システムアップデートのインストールを開始されます

Step8



「今すぐ再起動」を押してください

Step9



システムアップデート完了です

2 ソフトウェアバージョンの確認

以下の手順でシステムアップデートが正常完了したことを確認できます。

Step1



ホーム画面で「設定」を押してください

Step2



「デバイス情報」を押してください

Step3



最新ソフトウェアであることを確認してください