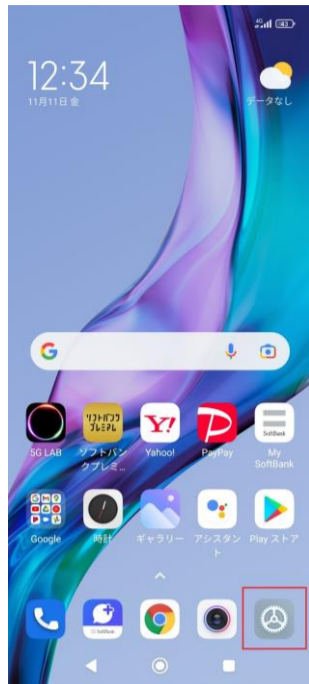


## 1 ソフトウェア更新手順

以下の手順に沿ってソフトウェア更新を行います。

### Step1



ホーム画面で「」を押してください

### Step2



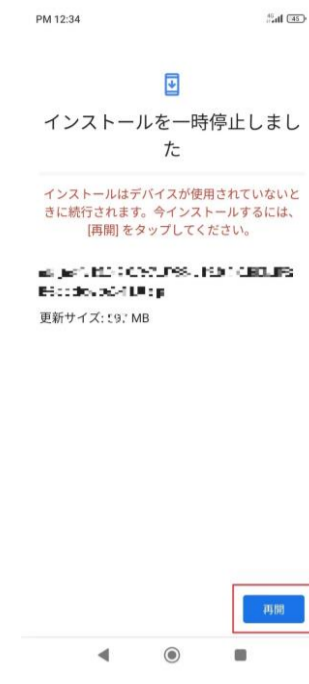
「デバイス情報」を押してください

### Step3




「MIUIバージョン」を押してください

### Step4



「再開」を押してください

### Step5



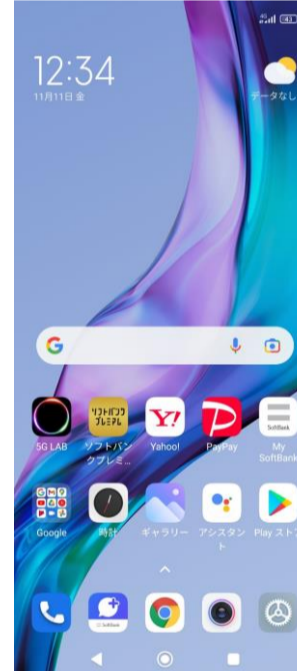
ソフトウェア更新を開始します

### Step6



「今すぐ再起動」を押してください

### Step7

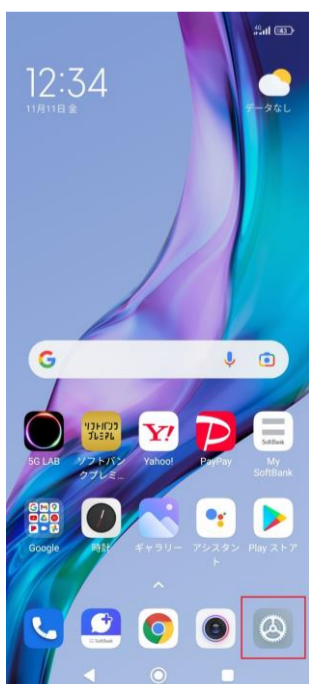


ソフトウェア更新完了です

## 2 ソフトウェアバージョンの確認

以下の手順でソフトウェア更新が正常に完了したことを確認できます。

### Step1



ホーム画面で「」を押してください

### Step2



「デバイス情報」を押してください

### Step3



最新ソフトウェアであることを確認してください