

1 ソフトウェア更新手順

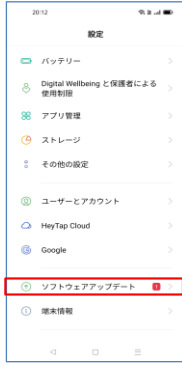
以下の手順にそってソフトウェア更新を行います。

Step1




ホーム画面で「設定」を押してください

Step2



「ソフトウェアアップデート」を押してください

Step3



「今すぐ再起動」を押してください

Step4



システムアップデート完了です。

2 ソフトウェアバージョンの確認

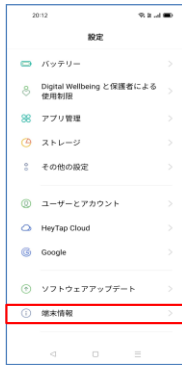
以下の手順でソフトウェア更新が正常完了したことを確認できます。

Step1



ホーム画面で「設定」を押してください

Step2




「端末情報」を押してください

Step3



「バージョン」を押してください

Step4



最新ソフトウェアであることを確認してください