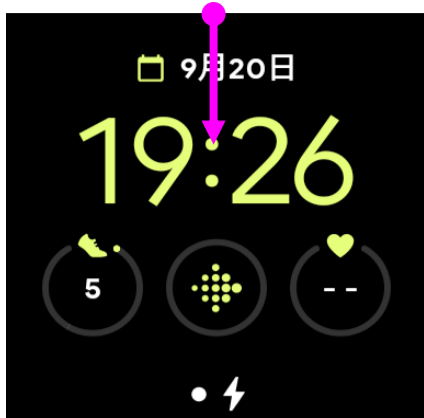


# 1 ソフトウェアバージョンの確認

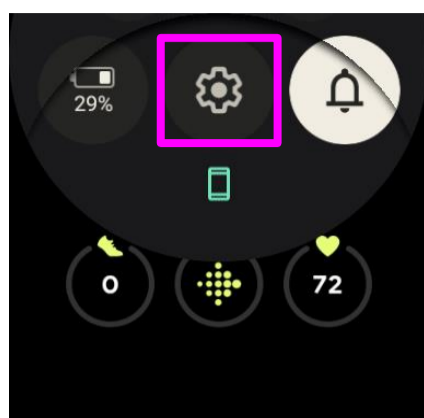
以下の手順でシステムアップデートが正常完了したことを確認できます。

## Step1



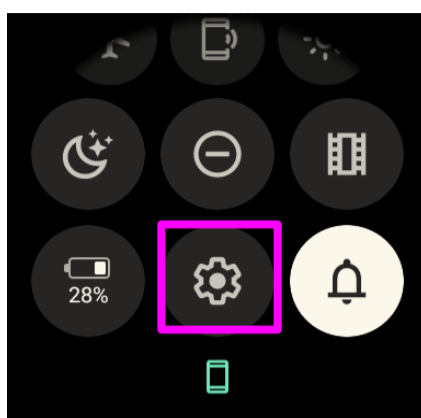
ホーム画面からスワイプダウンしてください

## Step2



スクロールして「設定」をみつけます

## Step3



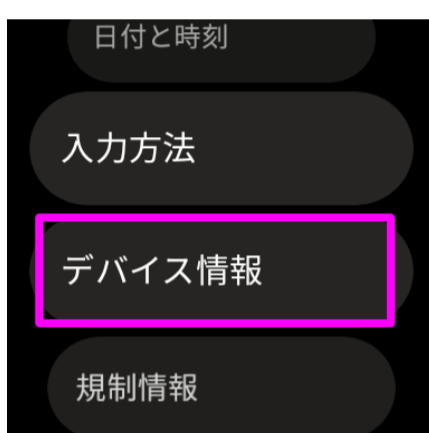
「設定」を押してください

## Step4



「システム」を押してください

## Step5



「デバイス情報」を押してください

## Step6



「バージョン」を押してください

## Step7



ビルド番号が最新であることを確認してください