

Step1



「設定」を押してください

Step2



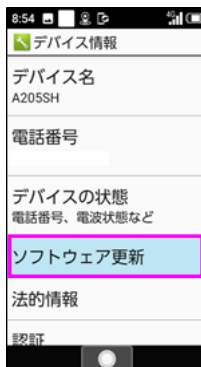
「その他」を押してください

Step3



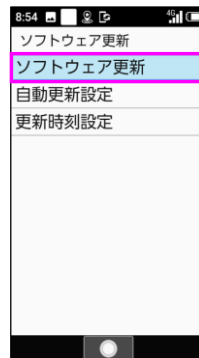
「デバイス情報」を押してください

Step4



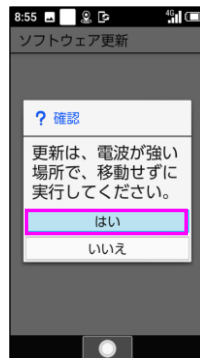
「ソフトウェア更新」を押してください

Step5



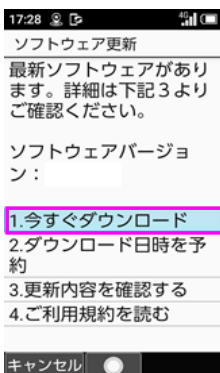
「ソフトウェア更新」を押してください

Step6



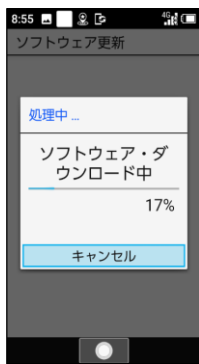
「はい」を押してください

Step7



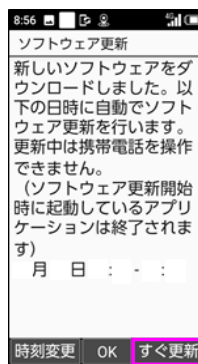
「今すぐダウンロード」を押してください

Step8



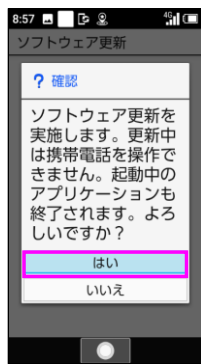
ソフトウェアダウンロードを開始します

Step9



「すぐ更新」を押してください

Step10



「はい」を押してください

Step11



ソフトウェア更新を開始します

Step12



ソフトウェア更新は完了です

Step1



「設定」を押してください

Step2



「その他」を押してください

Step3



「デバイス情報」を押してください

Step4



ビルド番号が最新ソフトウェアであることを確認してください