

# 1 システムアップデート手順

以下の手順にそってシステムアップデートを行います。

## Step1



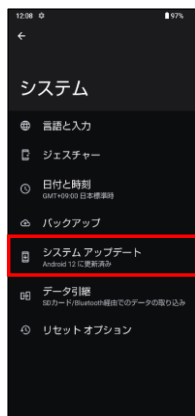
ホーム画面で「設定」を押してください

## Step2



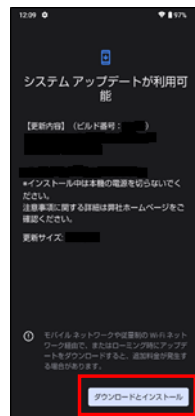
「システム」を押してください

## Step3



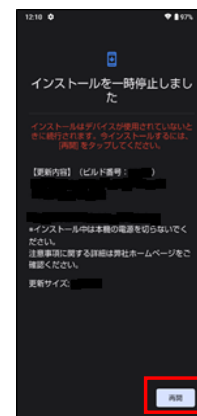
「システムアップデート」を押してください

## Step4



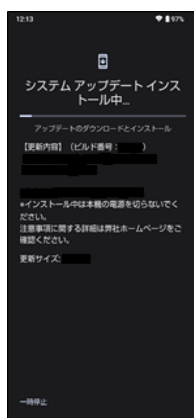
「ダウンロードとインストール」を押してください

## Step5



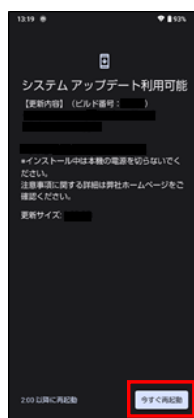
「再開」を押してください

## Step6



システムアップデートのインストールが開始されます

## Step7



「今すぐ再起動」を押してください

## Step8



システムアップデート「完了」、「OK」を押してください

## Step9



システムアップデート完了です

# 2 ソフトウェアバージョンの確認

以下の手順でシステムアップデートが正常完了したことを確認できます。

## Step1



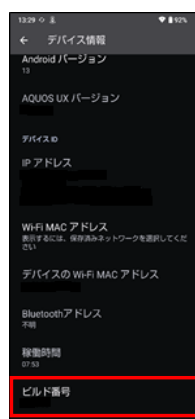
ホーム画面で「設定」を押してください

## Step2



「デバイス情報」を押してください

## Step3



最新ソフトウェアであることを確認してください