


### Step1



「設定」をタップしてください。

### Step2




「システム」をタップしてください。

### Step3



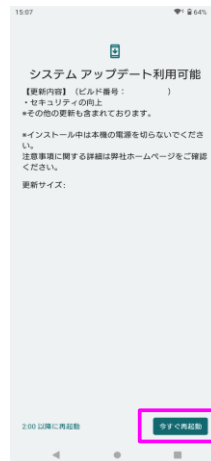
「システムアップデート」をタップしてください。

### Step4



新しいソフトウェアが有る場合はダウンロード 及び インストールが始まります。

### Step5



システム アップデートが利用可能になりました。「今すぐ再起動」をタップしてください。

### Step6




再起動します。

### Step7



システム更新を完了しています。

### Step8



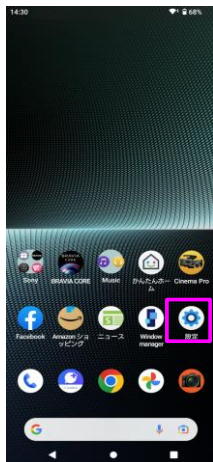
システム更新を完了しました。画面をスワイプしてください。

### Step9



ソフトウェア更新が完了しました。

### Step1



「設定」をタップしてください。

### Step2



「デバイス情報」をタップしてください。

### Step3



ビルド番号が最新であることを確認してください。