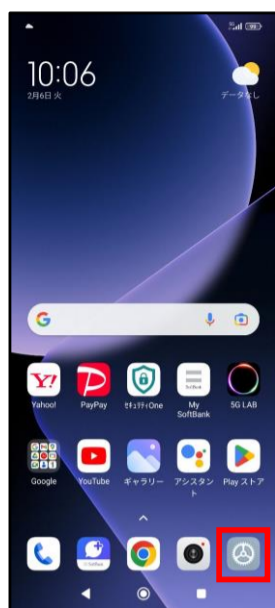


1 ソフトウェア更新手順

以下の手順に沿ってソフトウェア更新を行います。

Step1



ホーム画面で「」を
押してください

Step2



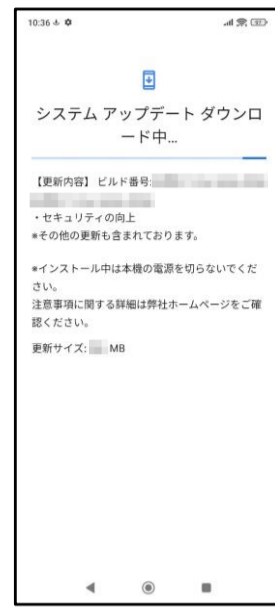
「デバイス情報」を
タップしてください

Step3



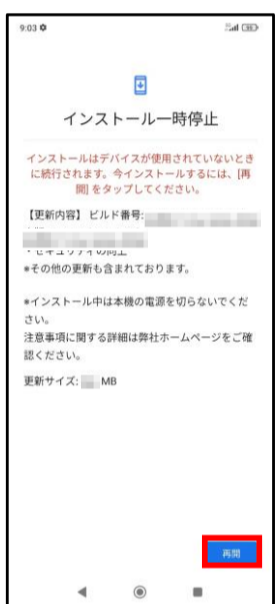
「MIUIバージョン」を
押してください

Step4



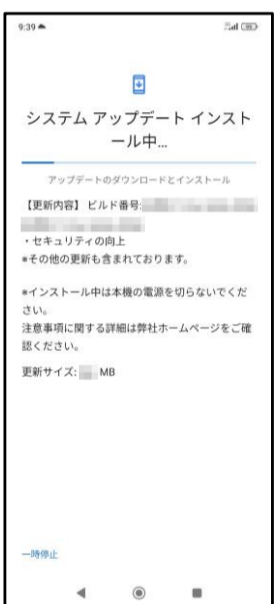
ダウンロード完了
までお待ちください

Step5



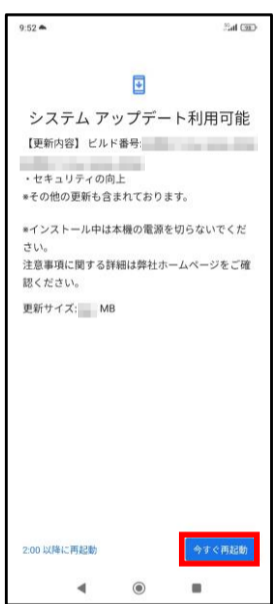
「再開」をタップしてください

Step6



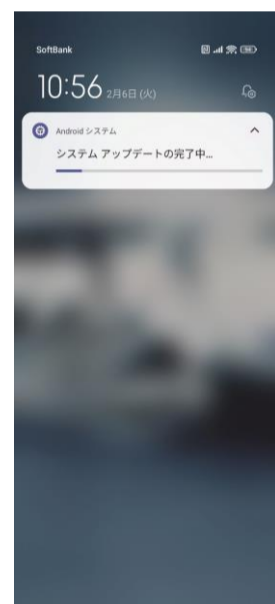
インストール完了まで
お待ちください

Step7



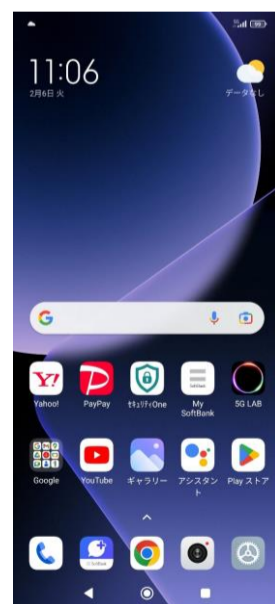
「今すぐ再起動」を
タップしてください

Step8



システムアップデート
完了までお待ちください

Step9

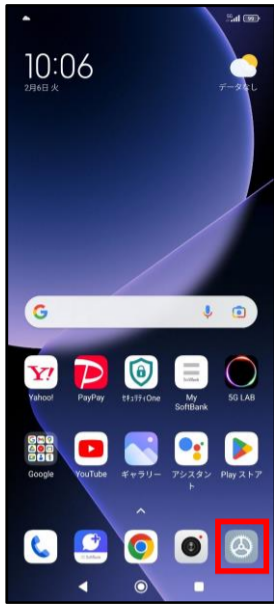


ソフトウェア更新
完了です

2 ソフトウェアバージョンの確認

以下の手順でソフトウェア更新が正常に完了したことを確認できます。

Step1



ホーム画面で「」を
タップしてください

Step2



「デバイス情報」を
タップしてください

Step3



最新ソフトウェアであることを
確認してください