

Step1



「設定」をタップしてください。

Step2




「システム」をタップしてください。

Step3




「システムアップデート」をタップしてください。

Step4



「ダウンロードしてインストール」をタップしてください。

Step5




システム アップデートが利用可能になりました。「今すぐ再起動」をタップしてください。

Step6



再起動します。

Step7



システム更新を完了しました。画面をスワイプしてください。

Step8



ソフトウェア更新が完了しました。

Step1



「設定」をタップしてください。

Step2



「デバイス情報」をタップしてください。

Step3



ビルド番号が最新であることを確認してください。