


**Step1**



「設定」をタップしてください。

**Step2**




「システム」をタップしてください。

**Step3**




「システムアップデート」をタップしてください。

**Step4**



「ダウンロードしてインストール」をタップしてください。

**Step5**




システムアップデートが利用可能になりました。「今すぐ再起動」をタップしてください。

**Step6**



再起動します。

**Step7**



システム更新が完了しました。画面をスワイプしてください。

**Step8**



ソフトウェア更新が完了しました。

**Step1**



「設定」をタップしてください。

**Step2**



「デバイス情報」をタップしてください。

**Step3**



ビルド番号が最新であることを確認してください。