

Step1



ホーム画面から「設定」を押してください

Step2



「システム」を押してください

Step3




「システムアップデート」を押してください

Step4



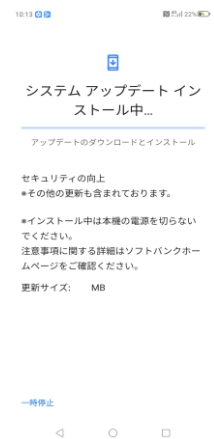
「アップデートを
チェック」を押して
ください

Step5




「再開」を押してく
ださい

Step6



ダウンロードとイン
ストールが完了するまで
お待ちください

Step7



「今すぐ再起動」を押
してください。再起動
完了後、システムア
ップデートが完了とな
ります

Step1



「設定」を押してく
ださい

Step2



「デバイス情報」を押
してください

Step3



ビルド番号が最新であ
ることを確認してく
ださい