

1 システムアップデート手順

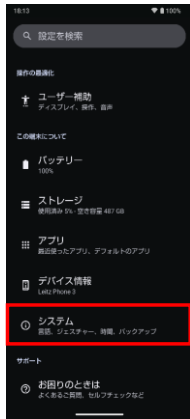
以下の手順によってシステムアップデートを行います。

Step1



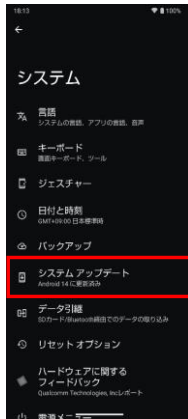
ホーム画面で「設定」を押してください

Step2



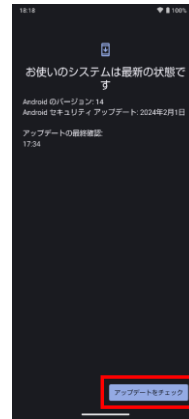
「システム」を押してください

Step3



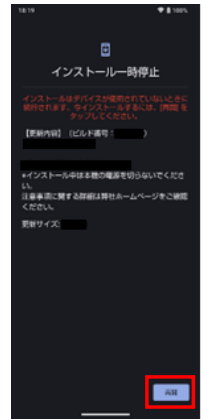
「システムアップデート」を押してください

Step4



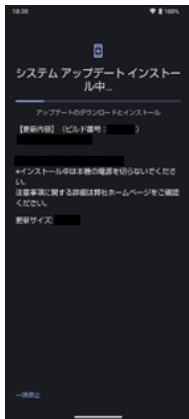
「アップデートを
チェック」を押してください

Step5



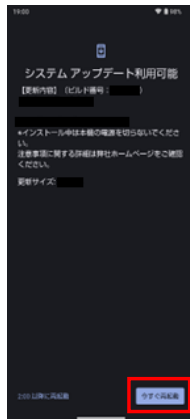
「再開」を押してください

Step6



システムアップデートのインストールが開始されます

Step7




「今すぐ再起動」を押してください

Step8



システムアップデート「完了」、「OK」を押してください

Step9

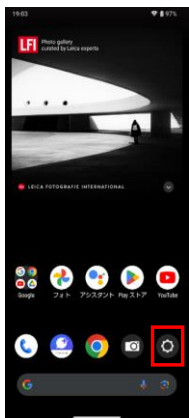


システムアップデート完了です

2 ソフトウェアバージョンの確認

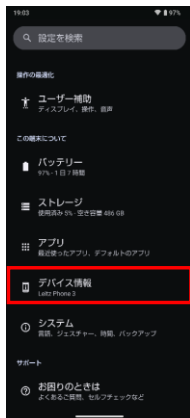
以下の手順でシステムアップデートが正常完了したことを確認できます。

Step1



ホーム画面で「設定」を押してください

Step2



「デバイス情報」を押してください

Step3



最新ソフトウェアであることを確認してください