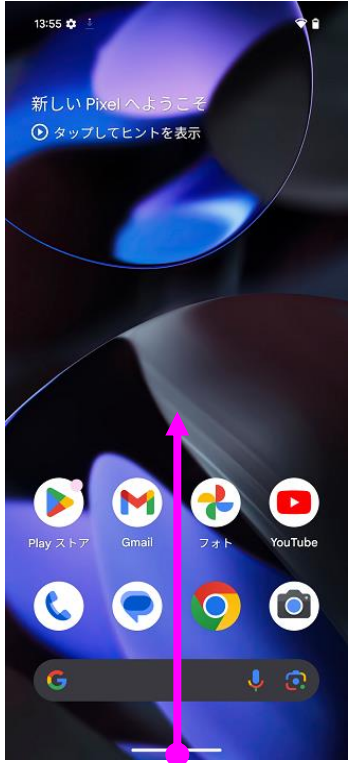


1

システムアップデート手順


以下の手順にそってシステムアップデートを行います。

Step1



ホーム画面からスワイプアップしてください

Step2



「設定」を押してください

Step3



「システム」を押してください

Step4



「ソフトウェアのアップデート」を押してください

Step5



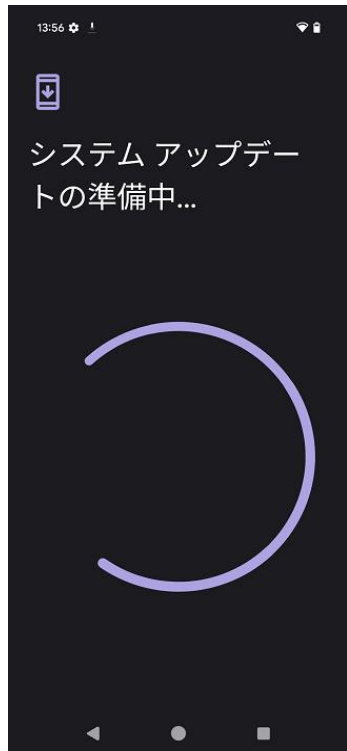
「システムアップデート」を押してください

Step6



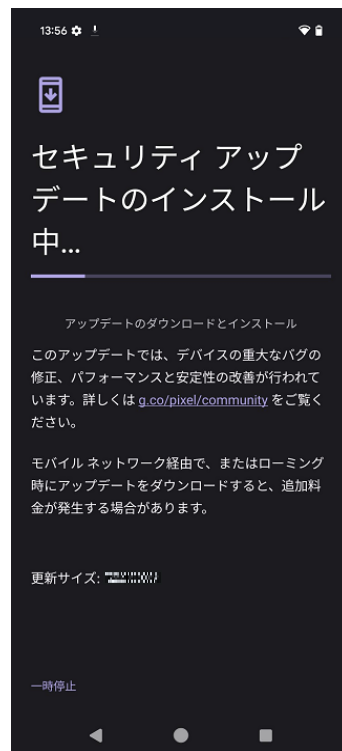
「アップデートをチェック」を押してください

Step7



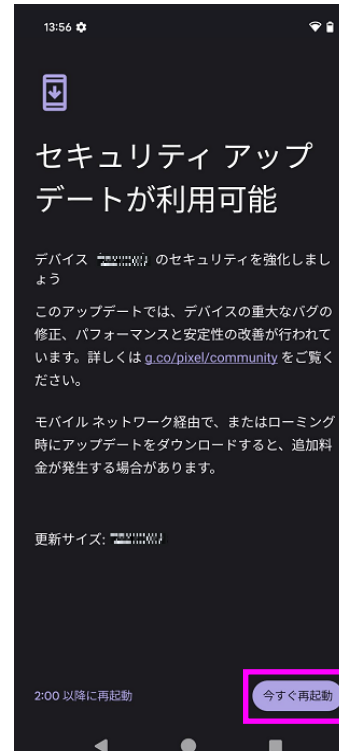
しばらくお待ちください

Step8



「アップデートのダウンロードとインストール」が完了するまでお待ちください

Step9



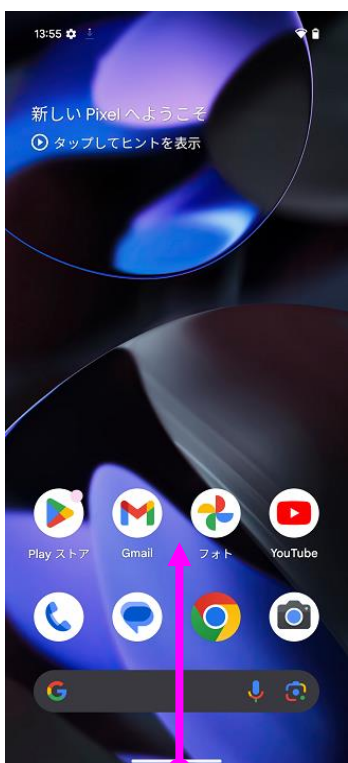
「今すぐ再起動」を押すとシステムアップデートが終了となります

2

ソフトウェアバージョンの確認

以下の手順でシステムアップデートが正常完了したことを確認できます。

Step1



ホーム画面からスワイプアップしてください

Step2



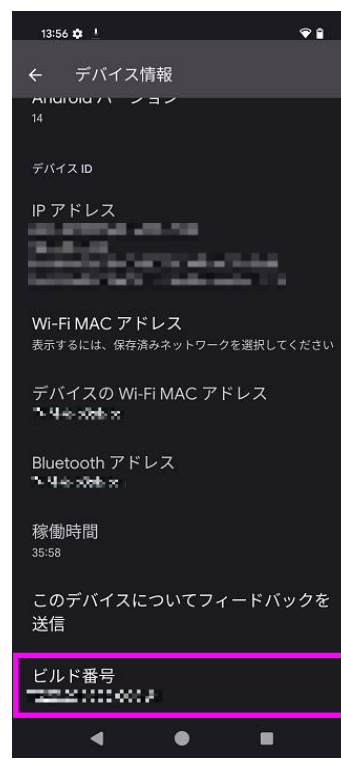
「設定」を押してください

Step3



「デバイス情報」を押してください

Step4



ビルド番号が最新であることを確認してください