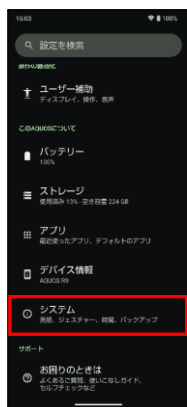


## Step1



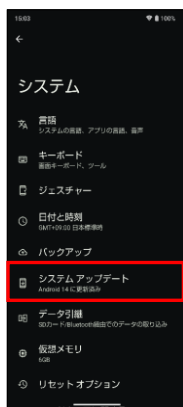
ホーム画面で「設定」を押してください

## Step2




「システム」を押してください

## Step3




「システムアップデート」を押してください

## Step4



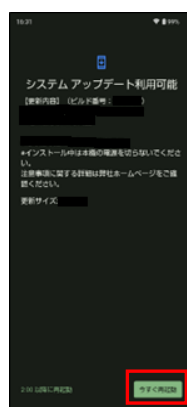
「ダウンロードしてインストール」を押してください

## Step5



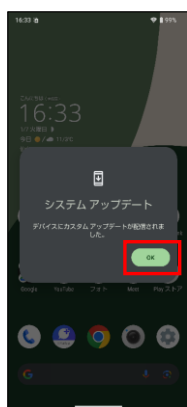
システムアップデートのインストールが開始されます

## Step6



「今すぐ再起動」を押してください

## Step7



システムアップデート「完了」、 「OK」を押してください

## Step8



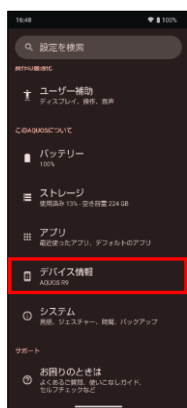
システムアップデート完了です

## Step1



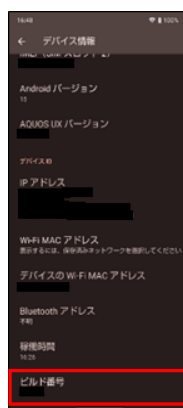
ホーム画面で「設定」を押してください

## Step2



「デバイス情報」を押してください

## Step3



最新ソフトウェアであることを確認してください