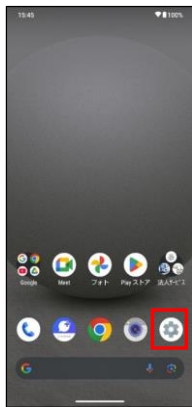
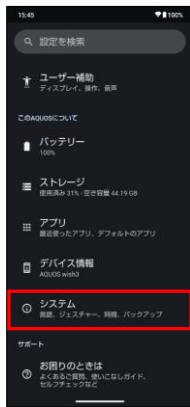


Step1



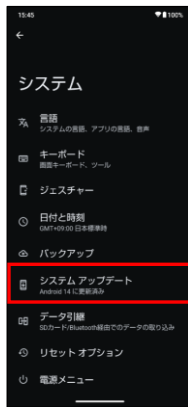
ホーム画面で「設定」を押してください

Step2



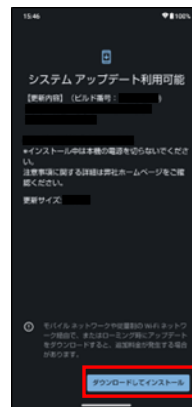
「システム」を押してください

Step3



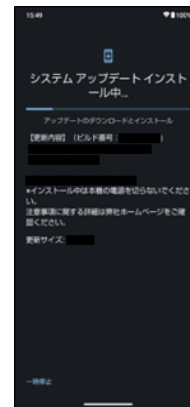
「システムアップデート」を押してください

Step4



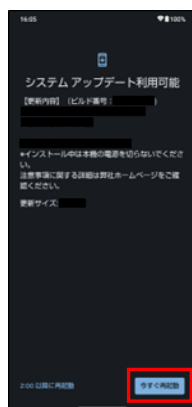
「ダウンロードしてインストール」を押してください

Step5



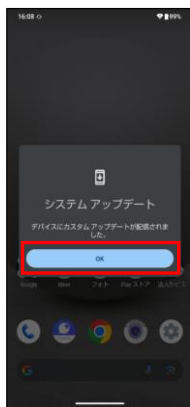
システムアップデートのインストールが開始されます

Step6



「今すぐ再起動」を押してください

Step7



システムアップデート「完了」、「OK」を押してください

Step8



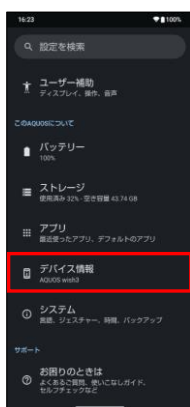
システムアップデート完了です

Step1



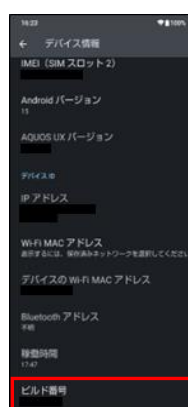
ホーム画面で「設定」を押してください

Step2



「デバイス情報」を押してください

Step3



最新ソフトウェアであることを確認してください