

## 1 ソフトウェア更新手順 以下の手順にそってソフトウェア更新を行います。

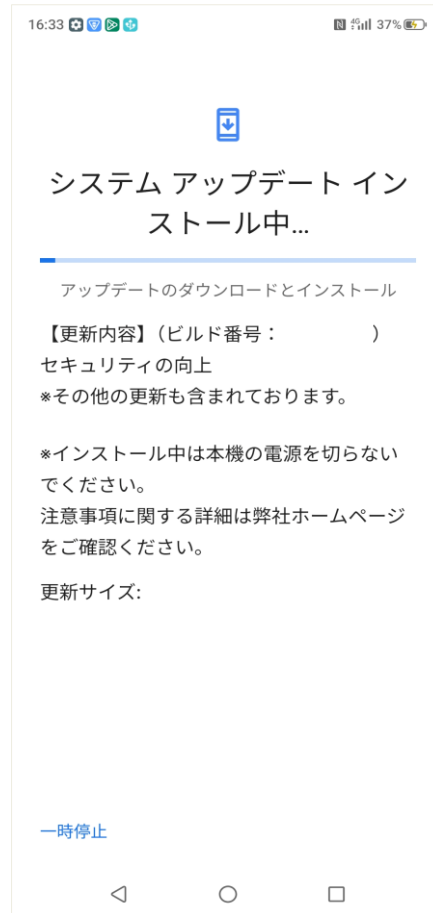
### Step1

「設定」⇒「システム」⇒  
「システムアップデート」をタップします。



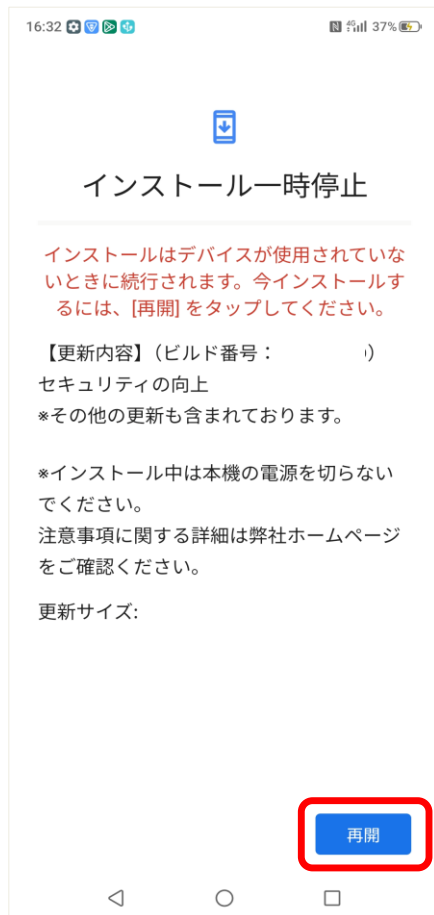
### Step2

ソフトインストールが準備します。



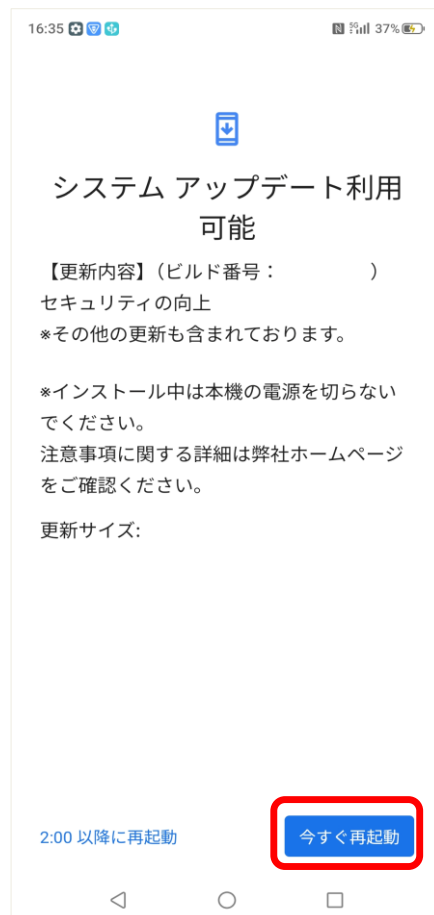
### Step3

今インストールの場合は、  
「再開」をタップします。



### Step4

ソフトインストール完了すると、再起動します。



## 2 ソフトウェアバージョンの確認

以下の手順でソフトウェア更新が正常完了したことを確認できます。

### Step1

「設定」⇒「デバイス情報」をタップして、ビルド番号をご確認ください。



ソフトウェアバージョン  
が最新であることをご確  
認ください。