

トビデルを使う前に

「SoftBank ID」の用意

アプリをダウンロード

「トビデル 3D保護ガラス」を
スマートフォンに貼り付け

なにわ男子のコンテンツ視聴には、「SoftBank ID」のログインが必要です。お持ちでない方は[WEBページ](#)から作成ください。

ダウンロードは[こちら](#)3D保護ガラスの
販売店舗は[こちら](#)

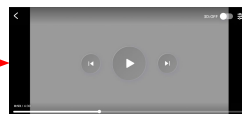
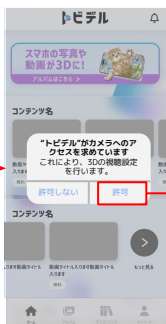
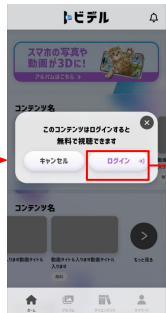
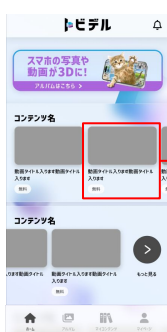
3Dでコンテンツを初めて視聴

アプリで
コンテンツをタップ

SoftBank IDでログイン

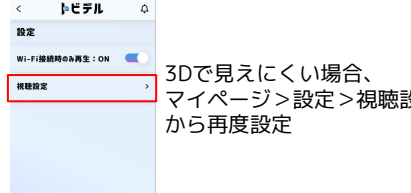
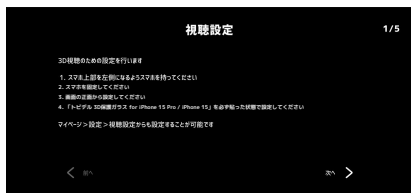
カメラアクセス
を許可
※初回のみ視聴設定を行う
※初回のみ

コンテンツ再生



視聴設定

3Dを見やすくするため、コンテンツを再生前に初回のみ行います。
設定は3STEPで完了するので、説明に沿って設定してください。



3Dで見えにくい場合、
マイページ>設定>視聴設定
から再度設定

SoftBank IDの作成

※WEBから作成できます。アプリから作成はできません。

[WEBページ](#)でログイン
ボタンをタップ

手順に沿ってID作成

iPhoneをお持ちでない方向け WEBでの視聴方法
※WEBでは2D視聴のみ可能です[WEBページ](#)でログイン
ボタンをタップ

ログイン

[WEBページ](#)でコンテ
ンツをタップ

コンテンツ再生

