



01 ご使用になる前に

---

はじめに	1	お買い上げ品の確認	16
安全のために	2	各部の名称	17
電池パックについて	4	キーの機能	18
201TH を正しくお使いになるために	4		
認証について (IP54、IK03)	5		
201TH のご注意	6		
安全上のご注意	9		
表示の説明	9		
絵表示の説明	9		
本機、電池パック、SIM カード、充電器の取り扱い について (共通)	10		
電池パックの取り扱いについて	12		
本機の取り扱いについて	13		
充電器の取り扱いについて	14		
医用電気機器近くでの取り扱いについて	15		

# 01 ご使用になる前に

---

## はじめに

201THはコンパクトさと利便性をあわせ持つソフトバンク衛星電話です。  
サテライト（SAT）とGPSの2つのテクノロジーを1つの電話機に搭載したことで、これまでにない品質と性能を実現しています。

### ご注意

- SATモードでの通信品質を保つため、以下の点にご注意ください。
  - ・電話の発信および着信、通話時にはSATアンテナを完全に伸ばした状態でご使用ください。
  - ・ステータスアイコン（SATシグナル）で、Thuraya衛星との接続の強さを確認できます。
  - ・周りに建物、木および山などの障害物が無い広い場所をご利用ください。
- 音量を急に大きくしたり、大きい音量で長時間利用すると、耳（鼓膜）を傷つけることがあります。適切な音量でご利用ください。

## 01 ご使用になる前に

201THのご使用前に、本書をよくお読みになり、十分理解いただくことで201THの機能を最大限に活用いただけます。

### 安全のために

201THを安全にご利用いただくため、次のガイドラインをお守りください。



#### 安全を確認してから電源をお入れください

携帯電話の使用が禁止されている場所、または携帯電話の使用により電波干渉や危険を引き起こす可能性がある場合は、本機の電源は入れないでください。



#### 交通安全を最優先してください

本機のご使用にあたってはご使用になる地域の法律に従ってください。運転中は本機を手に持たないでください。運転中は常に安全運転を最優先してください。



#### 電波干渉

ワイヤレス機器は電波干渉を受けやすく、本機の性能に影響が及ぶ場合があります。



#### 航空機内では電源をお切りください

機内の規制に従ってください。ワイヤレス機器は、飛行機の運航および通信システムに対する有害な電波干渉となる場合があります。



#### 病院では電源をお切りください

病院内では携帯電話の使用に関する規則に従ってご使用ください。医療機器の近くでは本機の電源をお切りください。



#### 給油時は電源をお切りください

給油場所では本機を使用しないでください。燃料や化学薬品の近くでは本機を使用しないでください。

01

02

03

04

## 01 ご使用になる前に



### 爆破作業の現場近辺では電源をお切りください

規制に従ってください。爆破作業中は本機を使用しないでください。



### サービス

資格を持つサービス担当者以外は、本機の修理を行わないでください。



### バックアップ

重要な情報は、すべてバックアップを作成するか、文書記録を取るようにしてください。



### マナーを守ってご使用ください

製品マニュアルで説明されている方法でご使用ください。必要な場合以外はアンテナを伸ばさないでください。



### 拡張機能と電池パック

指定されている拡張機能および電池パックのみをご使用ください。対応しない製品には接続しないでください。



### ほかの機器への接続

本機をほかの機器に接続する場合は、本書の「安全上のご注意」をよくお読みください。対応しない製品には接続しないでください。



### 緊急電話

本機の電話機能がオンになっており、使用中であることを確認してください。終了キーを必要に応じて繰り返し押すと、表示されているメッセージを消し、待受画面に戻ることができます。緊急電話番号を入力したら、開始キーを押します。緊急機関の受付窓口に自分の現在位置を伝えます。相手から指示があるまで電話を切らないでください。

### 電池パックについて

本機に使用する電池パック・充電器は、ソフトバンクが指定したものをご使用ください。

- 電池パックをショートさせないようにご注意ください。端子をショートさせると、電池パック、本機を損傷する場合があります。
- 不要になった電池パックは地域の法令にしたがって、廃棄してください。



注意

指定品以外の電池パックを使用した場合、破裂する恐れがあります。  
不要になった電池パックは、指示に従って廃棄してください。

### 201TH を正しくお使いになるために

本機は高度な技術、設計を用いて開発・製造されております。下記の内容をよくお読みのうえ、正しくご利用ください。誤った取り扱いによる故障などが発生した場合、保証の対象外となり、修理できないことがありますので、あらかじめご了承ください。

- 本機を濡らさないでください。液体や湿気（それらに含まれる鉱物）により電子回路を損傷する場合があります。本機が濡れた場合は、すぐに電池パックを取り外し、本機が完全に乾いてから電池パックを元に戻してください。
- ほこりの多い場所や汚れた場所での使用・保管はしないでください。ほこり、汚れにより本機の可動部および電子部品が損傷する場合があります。
- 以下の使用環境でご利用ください。  
使用温度：-10℃～+55℃  
保管温度：-20℃～+60℃  
電池充電温度：0℃～45℃
- 高温な場所に保管しないでください。  
高温環境で保管すると、本機の寿命が短くなったり電池パックを損傷する原因となります。
- 低温な場所に保管しないでください。本機が通常温度に戻る際、本機の内部に結露が発生し、電子回路基板を損傷する可能性があります。
- 本書で説明されている方法で、本機の開閉を行ってください。

## 01 ご使用になる前に

---

- 同梱またはソフトバンクが指定した、交換用アンテナ以外は使用しないでください。対応しないアンテナの装着やアンテナの改造・使用は、本機を損傷したり、無線装置に関する規制に違反する場合があります。

### 認証について (IP54、IK03)

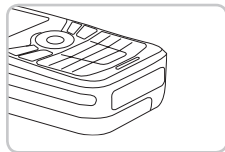
201TH は防塵 (IP5x)、生活防水 (IPx4)、耐衝撃 (IK03) の各認証を取得しています。

- **防塵 (IP5x)**  
本機の防塵機能は IP5x として認定されており、ほこりの多い環境でも正常に本機を利用することができます。
- **生活防水 (IPx4)**  
本機の防水機能は IPx4 として認定されており、本機を水しぶきなどから保護します。水中での利用には対応しておりません。
- **耐衝撃 (IK03)**  
本機の耐衝撃機能は IK03 として認定されており、最大 0.35J の衝撃に耐えることができます。

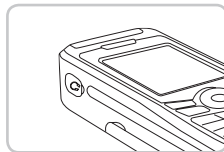
## 201THのご注意

●本機をご使用になる前に、次の部品が正しく取り付けられていることを確認してください。

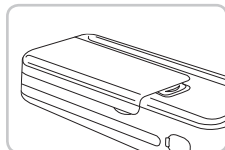
## ■外部接続端子カバー



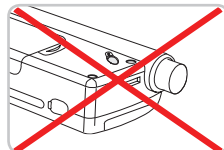
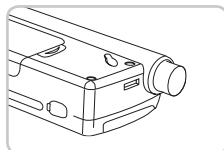
## ■イヤホン端子カバー



## ■電池パック



## ■アンテナ端子カバー



## 注意

- これらの部品が正しく取り付けられていない場合、水やほこりが侵入し、誤動作や故障の原因となる場合があります。



## 01 ご使用になる前に

●本機をご使用になる前に、次の部品が汚れていないことを確認してください。部品に異物（ゴミ、毛、繊維等）が付着していると、生活防水の性能が低下したり誤動作や故障が生じる場合があります。

- ・ 外部接続端子カバー
- ・ イヤホン端子カバー
- ・ アンテナ端子カバー

### 注意

・ これらの部品のゴム部が破損している場合は、そのまま使用せずにお問い合わせ先（P.79）にご連絡ください。

●本機は次の状態で使用すると、誤動作や故障が生じる場合があります。

- ・ 雨にさらされた状態  
誤動作や故障が生じる場合があります。
- ・ 水にしずめた状態または水中での使用  
誤動作や故障が生じる場合があります。
- ・ 濡れた手でのカバーや電池パックの開閉、取り付け、分解  
誤動作や故障が生じる場合があります。
- ・ 砂浜での使用  
砂が本体内部に入り込み、誤動作や故障が生じる場合があります。

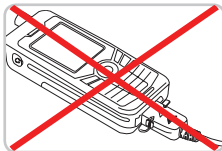
## 01 ご使用になる前に

●本機は次の場所で使用しないでください。

- ・ 温泉
- ・ サウナ
- ・ 湿度が高い状態のバスルーム

●次の状態では本機の生活防水が機能しませんので、特に注意してご使用ください。

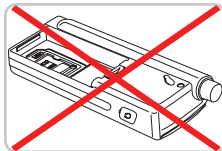
■USB / データケーブルを使用した本機の充電時またはデータの送受信時



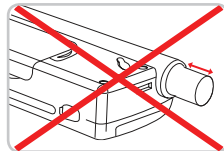
■イヤホン使用時



■電池パックを取り外しているとき



■電話が濡れているときのアンテナの引き伸ばし



●資格を持つサービス担当者以外による、本機の分解はお止めください。生活防水機能が低下する恐れがあります。

●本機から鳴る音について次のとおりご注意ください。

- ・ **大音量で長時間続けて聞かない**  
耳を刺激するような大きな音量で長時間続けて聞くと、聴力に悪い影響を与えることがあります。耳を守るため、音量を上げすぎないようにご注意ください。
- ・ **はじめから音量を上げすぎない**  
突然大きな音が出て耳を傷めることがあります。音量は少しずつ上げるようにしてください。
- ・ 本機は、着信音などの音が鳴りはじめてから、**だんだん大きくなる設定**になっています。お客様が設定された音によっては、音量が小さい状態で鳴りおわったり、音が聞こえにくい場合があります。

01

02

03

04




# 01 ご使用になる前に

## 安全上のご注意

- ご使用の前に、この「安全上のご注意」をよくお読みのうえ、正しくお使いください。また、お読みになったあとは大切に保管してください。
- ここに示した注意事項は、お使いになる人や、他の人への危害、財産への損害を未然に防ぐための内容を記載していますので、必ずお守りください。
- 本製品の故障、誤動作または不具合などにより、通話などの機会を逸したために、お客様、または第三者が受けられた損害につきましては、当社は責任を負いかねますのであらかじめご了承ください。

## 表示の説明







次の表示の区分は、表示内容を守らず、誤った使用をした場合に生じる危害や損害の程度を説明しています。内容をよく理解したうえで本文をお読みください。

 <b>危険</b>	この表示は、取り扱いを誤った場合、「死亡または重傷 <sup>*1</sup> を負う危険が切迫して生じることが想定される」内容です。
 <b>警告</b>	この表示は、取り扱いを誤った場合、「死亡または重傷 <sup>*1</sup> を負う可能性が想定される」内容です。
 <b>注意</b>	この表示は、取り扱いを誤った場合、「軽傷 <sup>*2</sup> を負う可能性が想定される場合および物的損害 <sup>*3</sup> のみの発生が想定される」内容です。

- ※1 重傷とは失明、けが、やけど（高温・低温）、感電、骨折、中毒などで後遺症が残るものおよび治療に入院・長期の通院を要するものをいう。
- ※2 軽傷とは、治療に入院や長期の通院を要さないけが、やけど、感電などをいう。
- ※3 物的損害とは、家屋・家財および家畜・ペット等にかかわる拡大損害を指す。

## 絵表示の説明

次の絵表示の区分は、お守りいただく内容を説明しています。内容をよく理解したうえで本文をお読みください。

 <b>禁止</b>	禁止（してはいけないこと）を示します。
 <b>分解禁止</b>	分解してはいけないことを示します。
 <b>水濡れ禁止</b>	水がかかる場所で使用したり、水に濡らしたりしてはいけないことを示します。
 <b>濡れ手禁止</b>	濡れた手で扱ってはいけないことを示します。
 <b>指示</b>	指示に基づく行為の強制（必ず実行していただくこと）を示します。
 <b>電源プラグを抜く</b>	電源プラグをコンセントから抜いていただくことを示します。

## 01 ご使用になる前に

### 本機、電池パック、SIM カード、充電器の取り扱いについて (共通)

#### ⚠危険



指示

本機に使用する電池パック・充電器は、ソフトバンクが指定したものを使用してください。

指定品以外のもを使用した場合は、電池パックの漏液・発熱・破裂・発火や、充電器の発熱・発火・故障などの原因となります。



分解禁止

分解・改造・ハンダ付けなどお客様による修理をしないでください。

火災・けが・感電などの事故または故障の原因となります。また、電池パックの漏液・発熱・破裂・発火などの原因となります。本機の改造は電波法違反となり、罰則の対象となります。



水濡れ禁止

本機内部・電池パック・充電器を濡らさないでください。水やペットの尿などの液体が入ったときに、濡れたまま放置したり、濡れた電池パックを充電すると、発熱・感電・火災・けが・故障などの原因となります。使用場所、取り扱いにご注意ください。



禁止

高温になる場所（火のそば、暖房器具のそば、直射日光の当たる場所、炎天下の車内など）で充電・使用・放置しないでください。また、暖かい場所や熱のこもりやすい場所（こたつや電気毛布の中、携帯カイロのそばのポケット内など）においても同様の危険がありますので、充電・放置・使用・携帯しないでください。

機器の変形・故障や電池パックの漏液・発熱・発火・破裂の原因となります。また、ケースの一部が熱くなり、やけどなどの原因となることがあります。



禁止

本機に電池パックを取り付けたり、充電器を接続する際、うまく取り付けや接続ができないときは、無理に行わないでください。電池パックや端子の向きを確かめてから、取り付けや接続を行ってください。

電池パックを漏液・発熱・破裂・発火させるなどの原因となります。

#### ⚠警告



禁止

本機・電池パック・充電器を、加熱調理機器（電子レンジなど）・高圧容器（圧力釜など）の中に入れて、電磁調理器（IH 調理器）の上に置いたりしないでください。電池パックの漏液・発熱・破裂・発火や、本機と充電器の発熱・発煙・発火・故障などの原因となります。



指示

プロパンガス、ガソリンなどの引火性ガスや粉塵の発生する場所（ガソリンスタンドなど）では、必ず事前に本機の電源をお切りください。また、充電もしないでください。

ガスに引火する恐れがあります。プロパンガス、ガソリンなど引火性ガスや粉塵の発生する場所で使用すると、爆発や火災などの原因となります。

01

02

03

04

## 01 ご使用になる前に



禁止

落としたり、投げたりして、強い衝撃を与えないでください。  
電池パックの漏液・発熱・破裂・発火や火災・感電・故障などの原因となります。



指示

使用中、充電中、保管時に、異音・発煙・異臭など、今までと異なることに気づいたときは、次の作業を行ってください。

1. コンセントから充電器を持ってプラグを抜いてください。
2. 本機の電源を切ってください。
3. やけどやけがに注意して、電池パックを取り外してください。

異常な状態のまま使用すると、火災や感電などの原因となります。



禁止

充電端子や外部接続端子に水やペットの尿などの液体や導電性異物（鉛筆の芯や金属片、金属製のネックレス、ヘアピンなど）が触れないようにしてください。また内部に入れないようにしてください。

ショートによる火災や故障などの原因となります。

注意



禁止

ぐらついた台の上や傾いた所など、不安定な場所に置かないでください。

落下して、けがや故障などの原因となります。充電中も、特にご注意ください。



指示

乳幼児の手の届かない場所に保管してください。

誤って飲み込んだり、けがなどの原因となります。



指示

子供が使用する場合は、保護者が取り扱い方法を教えてください。

使用中においても、指示どおりに使用しているかをご確認ください。けがなどの原因となります。

## 電池パックの取り扱いについて

電池パックのラベルに記載されている表示により、電池の種類を確認した上で、ご利用・処分をしてください。

## ⚠危険



禁止

火の中に投下しないでください。

電池パックを漏液・破裂・発火させるなどの原因となります。



禁止

釘を刺したり、ハンマーでたたいたり、踏みつけたり、強い衝撃を与えないでください。

電池パックを漏液・発熱・破裂・発火させるなどの原因となります。



禁止

電池パックの端子に、針金などの金属類を接触させないでください。また、導電性異物（鉛筆の芯や金属片、金属製のネックレス、ヘアピンなど）と一緒に電池パックを持ち運んだり保管したりしないでください。

電池パックを漏液・発熱・破裂・発火させるなどの原因となります。



指示

電池パック内部の液が眼の中に入ったときは、こすらず、すぐにきれいな水で洗い流し、ただちに医師の診察を受けてください。

失明などの原因となります。

## ⚠警告



指示

電池パック内部の液が皮膚や衣服に付着した場合は、ただちに本機の使用をやめ、きれいな水で洗い流してください。

皮膚に傷害を起こすなどの原因となります。



指示

所定の充電時間を超えても充電が完了しない場合は、充電を中止してください。

電池パックを漏液・発熱・破裂・発火させるなどの原因となります。



指示

電池パックの使用・充電中・保管時に、異臭・発熱・変色・変形など、今までと異なることに気づいたときは、やけどやけがに注意して電池パックを取り外し、さらに火気から遠ざけてください。

異常な状態のまま使用すると、電池パックを漏液・発熱・破裂・発火させるなどの原因となります。



指示

ペットが電池パックに噛みつかないようにご注意ください。電池パックの漏液・発熱・破裂・発火や機器の故障・火災の原因となります。

## ⚠注意



禁止

不要になった電池パックは、一般のゴミと一緒に捨てないでください。

端子にテープなどを貼り、個別回収に出すか、最寄りの「ソフトバンクショップ」へお持ちください。電池を分別している市町村では、その規則に従って処理してください。

## 01 ご使用になる前に

### 本機の取り扱いについて

#### ⚠警告



禁止

自動車、バイク、自転車などの乗り物の運転中には使用しないでください。

交通事故の原因となります。乗り物を運転しながら携帯電話を使用することは、法律で禁止されており、罰則の対象となります。運転者が使用する場合は、駐停車が禁止されていない安全な場所に止めてからご使用ください。



指示

高精度な制御や微弱な信号を取り扱う電子機器の近くでは、本機の電源を切ってください。

電子機器が誤動作するなどの影響を与える場合があります。

※ご注意ください電子機器の例  
補聴器・植込み型心臓ペースメーカー・植え込み型除細動器・その他の医用電気機器・火災報知器・自動ドア・その他の自動制御機器など



指示

本機の電波により運航の安全に支障をきたす恐れがあるため、航空機内では電源をお切りください。

機内で携帯電話が使用できる場合は、航空会社の指示に従い適切にご使用ください。



指示

心臓の弱い方は、着信音量の設定に注意してください。

心臓に影響を与える恐れがあります。



指示

屋外で使用中に雷が鳴りだしたら、ただちに電源を切って屋内などの安全な場所に移動してください。

落雷や感電の原因となります。

#### ⚠注意



禁止

車両電子機器に影響を与える場合は使用しないでください。

本機を自動車内で使用すると、車種によりまれに車両電子機器に影響を与え、安全走行を損なう恐れがあります。



指示

本機の使用により、皮膚に異常が生じた場合は、ただちに使用をやめて医師の診察を受けてください。

本機では材料として金属などを使用しています。お客様の体質や体調によっては、かゆみ・かぶれ・湿疹などが生じることがあります。



禁止

本機に磁気カードなどを近づけたり、挟んだりしないでください。

キャッシュカード・クレジットカード・テレホンカード・フロッピーディスクなどの磁気データが消えてしまうことがあります。



指示

本機を長時間ご使用になる場合、特に高温環境では熱くなることがありますので、ご注意ください。

長時間肌にふれたまま使用していると、低温やけどになる恐れがあります。



禁止

着信音が鳴っているときや、本機でメロディを再生しているときなどは、スピーカーに耳を近づけないでください。

難聴になる可能性があります。

## 充電器の取り扱いについて



警告



禁止

充電中は、布や布団でおおったり、包んだりしないでください。

熱がこもって火災や故障などの原因となります。



禁止

指定以外の電源・電圧で使用しないでください。  
指定以外の電源・電圧で使用すると、火災や故障などの原因となります。



電源プラグを抜く

長時間使用しない場合は、充電器を持ってプラグをコンセントから抜いてください。

感電・火災・故障の原因となります。



電源プラグを抜く

万一、水やペットの尿などの液体が入った場合は、ただちに充電器を持ってコンセントからプラグを抜いてください。

感電・発煙・火災の原因となります。



指示

プラグにほこりがついたときは、充電器を持ってプラグをコンセントから抜き、乾いた布などでふき取ってください。

火災の原因となります。



指示

充電器をコンセントに差し込むときは、充電器のプラグや端子に導電性異物（鉛筆の芯や金属片、金属製のネックレス、ヘアピンなど）が触れないように注意して、確実に差し込んでください。

感電・ショート・火災などの原因となります。



濡れ手禁止

濡れた手で充電器のプラグを抜き差ししないでください。  
感電や故障などの原因となります。



禁止

雷が鳴り出したら、充電器には触れないでください。  
感電などの原因となります。



注意



電源プラグを抜く

お手入れの際は、コンセントから、必ず充電器を持ってプラグを抜いてください。

感電などの原因となります。



指示

充電器をコンセントから抜くときは、コードを引っ張らず、充電器を持ってプラグを抜いてください。

コードを引っ張るとコードが傷つき、感電や火災などの原因となります。



禁止

充電器をコンセントに接続しているときは、引っ掛けるなど強い衝撃を与えないでください。  
けがや故障の原因となります。



## 01 ご使用になる前に

### 医用電気機器近くでの取り扱いについて

#### ⚠警告



指示

植込み型心臓ペースメーカおよび植込み型除細動器を装着されている場合は、ペースメーカ等の装着部位から1m以上離して携行および使用してください。(出力は最大2Wです。)ただし、本機をご使用になる前に、まずはかかりつけの医師にご相談ください。

電波により植込み型心臓ペースメーカおよび植込み型除細動器の作動に影響を与える場合があります。



指示

自宅療養など医療機関の外で、植込み型心臓ペースメーカおよび植込み型除細動器以外の医用電気機器を使用される場合には、電波による影響について個別に医用電気機器メーカーなどに確認してください。

電波により医用電気機器の作動に影響を与える場合があります。



指示

医療機関などでは、以下を守ってください。本機の電波により医用電気機器に影響を及ぼす恐れがあります。

- 手術室・集中治療室 (ICU)・冠状動脈疾患監視病室 (CCU) には、本機を持ち込まないでください。
- 病棟内では、本機の電源を切ってください。電源が自動的に入る設定 (アラーム機能など) をしている場合は、設定を解除してから電源を切ってください。
- ロビーなど、携帯電話の使用を許可された場所であっても、近くに医用電気機器があるときは本機の電源を切ってください。
- 医療機関が個々に使用禁止、持ち込み禁止などの場所を定めている場合は、その医療機関の指示に従ってください。



指示

満員電車などの混雑した場所にいるときは、本機の電源を切ってください。

付近に植込み型心臓ペースメーカおよび植込み型除細動器を装着されている方がいる可能性があります。電源が自動的に入る設定 (アラーム機能など) をしている場合は、設定を解除してから電源を切ってください。

電波により、植込み型心臓ペースメーカおよび植込み型除細動器が誤動作するなどの影響を与える場合があります。

### お買い上げ品の確認

本機



電池パック



充電器（充電器用アダプタ<sup>※1</sup>、RFケーブル用キャップ<sup>※1</sup>含む）  
イヤホンマイク  
USB / データケーブル<sup>※1</sup>

サポート CD <sup>※1</sup> <sup>※2</sup>  
クイックスタート  
USER GUIDE（本書）  
保証書

※1 試供品となります。

※2 日本語版は同梱しておりません。

## 01 ご使用になる前に

### 各部の名称



- ① SAT アンテナ
- ② イヤホン端子
- ③ ディスプレイ
- ④ 左ソフトキー
- ⑤ 右ソフトキー
- ⑥ 開始キー
- ⑦ 終了キー
- ⑧ ナビゲーションキー
- ⑨ センターキー
- ⑩ キーボード
- ⑪ ＊キー
- ⑫ #キー
- ⑬ マイク
- ⑭ 電池バック取り外しボタン
- ⑮ 充電端子
- ⑯ SIM カードホルダー
- ⑰ 外部接続端子

## キーの機能

**ナビゲーションキー**

メニューナビゲーション用の4方向キーです。

**センターキー**

メニューやオプションの選択、選択解除、確定などに使用します。

**左ソフトキー**

画面左下に表示された機能を実行します。

**右ソフトキー**

画面右下に表示された機能を実行します。

**開始キー**

電話をかけたり、着信時に通話を開始します。また、通話履歴を表示します。

**終了キー**

通話を終了します。また、着信を拒否します。

**キーパッド**

文字や数字などの入力を行います。電話番号の入力画面では、0 キーを長押しして「+」を入力できます（+971…などの国番号入力時に使用します）。

**\* キー**

長押しでマナーモードのオン/オフを切り替えます。SMS を作成するときなどに、記号のリストを開きます。

**# キー**

長押しで電話機をロックします。SMS を作成するときなどに、文字入力モードを切り替えます。