

301Zの利用を禁止／制限する	8-2
使用を禁止する	8-2
電源ON時にPIN認証する	8-2
誤動作を防止する	8-3
他の人が使用できないようにする	8-3

使用を禁止する

・操作暗証番号の詳細については：(P.1-13)

- 1 待受画面で ● (メニュー) → 「設定」
- 2 「セキュリティ設定」 → 操作暗証番号を入力
- 3 「セキュリティコードOn/Off」 → 「電源ON時本体暗証番号」 → 「On」
- 4 操作暗証番号を入力 → ● (OK)

操作暗証番号を変更する

現在指定している操作暗証番号を、新しい操作暗証番号に変更します。

操作暗証番号を変更する前に、電源ON時本体暗証番号をOnにします。

- 1 待受画面で ● (メニュー) → 「設定」
- 2 「セキュリティ設定」 → 操作暗証番号を入力
- 3 「セキュリティコード変更」 → 「電源ON時本体暗証番号」
- 4 現在の操作暗証番号を入力 → ● (OK)
- 5 新しい操作暗証番号を入力 → ● (OK)
- 6 新しい操作暗証番号を再入力 → ● (OK)

電源ON時にPIN認証する

・PINコードの詳細については：(P.12-3)

- 1 待受画面で ● (メニュー) → 「設定」
- 2 「セキュリティ設定」 → 操作暗証番号を入力
- 3 「セキュリティコードOn/Off」 → 「PINコード」 → 「On」
- 4 PINコードを入力 → ● (OK)

PINコードを変更する

現在指定しているPINコードを、新しいPINコードに変更します。PINコードを変更する前に、PINコードをOnにします。

- 1 待受画面で ● (メニュー) → 「設定」
- 2 「セキュリティ設定」 → 操作暗証番号を入力
- 3 「セキュリティコード変更」 → 「PINコード」
- 4 現在のPINコードを入力 → ● (OK)
- 5 新しいPINコードを入力 → ● (OK)
- 6 新しいPINコードを再入力 → ● (OK)

PINコードの入力間違いについて

・PINコードの入力を3回間違えると、PINロックが設定され、本機の使用が制限されます。
PINロック解除コード (PUKコード) を入力して、PINロックを解除してください。(P.8-3)

PINロックを解除する

・お問い合わせ先（P.12-12）で、「PINロック解除コード（PUKコード）」を確認してください。

- 1 PUKコードを入力 → ● (OK)
- 2 新しいPINコードを入力 → ● (OK)
- 3 新しいPINコードを再入力 → ● (OK)

PUKコードの入力間違いについて

・PUKコードの入力を10回間違えると、USIMカードがロックされ、本機が使用できなくなります。このときは、「ソフトバンクショップ」にてUSIMカードの再発行（有償）が必要になりますので、ご注意ください。


誤動作を防止する

誤ってキーを押して動作してしまうことを防ぐために、キー操作ができないようにします。


・ロック中は、画面の下に「解除」と表示されます。

- 1 待受画面で ● を長押し
 - ・ ● (解除) を長押しで解除できます。

誤動作防止中の動作について

・着信中に ● (応答) を押して応答したり、 (メニュー) → 「保留」と操作して応答を保留したりできます。

・緊急電話番号（110/119/118）へ発信すると、誤動作防止は解除されます。

・アラーム、予定またはToDoなどの通知は、● (停止) で止めたり、 (スヌーズ) でスヌーズすることができます。


自動的に誤動作を防止にする


- 1 待受画面で ● (メニュー) → 「設定」
- 2 「本体設定」 → 「キーロック」
- 3 「自動キーロック」 → ロックを開始する時間を選択
 - ・ ● (解除) を長押しで解除できます。

他の人が使用できないようにする

- 1 待受画面で ● (メニュー) → 「設定」
- 2 「本体設定」 → 「キーロック」
- 3 「パスワードキーロック」 → 「On」 → 操作暗証番号を入力 → ● (OK)
 - ・ 操作暗証番号を入力して解除できます。

パスワード設定中の動作について

・着信中に ● (応答) を押して応答したり、 (メニュー) → 「保留」と操作して応答を保留したりできます。

・アラーム、予定またはToDoなどの通知は、● (停止) で止めたり、 (スヌーズ) でスヌーズすることができます。

・待受画面でいずれかのボタンを押すと、操作暗証番号の入力画面が表示されます。操作暗証番号を入力してパスワードキーロックを解除すると、「パスワードキーロック」の設定は自動的に「Off」になります。

