


自宅ボタン、ワンタッチボタン、 光るお知らせボタン	4
4つの専用ボタン.....	5
項目の選択／メニューの操作ボタン ...	6
[辞書]と[Y!]ボタン	7
電話をかける／受ける、 電話を切るボタン、戻るボタン	8
ダイヤルボタン.....	9
側面のボタン、背面の画面	10
待ち受け画面のアイコンについて....	11

自宅ボタン、ワンタッチボタン、光るお知らせボタン

1 便利な専用ボタンがあります。

このケータイの特長

説明するボタン



自宅ボタン、ワンタッチボタン

よく連絡する相手に、簡単に連絡するために用意された専用のボタンです。わかりやすい「自宅」+4つの色つきボタンです。

あらかじめ登録しておくことで、ボタン1つで電話をかけたり、メール送信が簡単にできます。



詳細は、48 ページの「ワンタッチダイヤルに登録する」を参照ください。

光るお知らせボタン

不在時の電話着信やメール受信を光って教えてくれる専用ボタンです。電話ボタンは緑色、メールボタンは青色に点滅します。

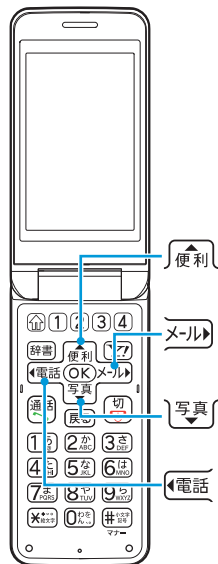
点滅しているボタンを押すと、簡単に不在着信や着信メールを確認できます。



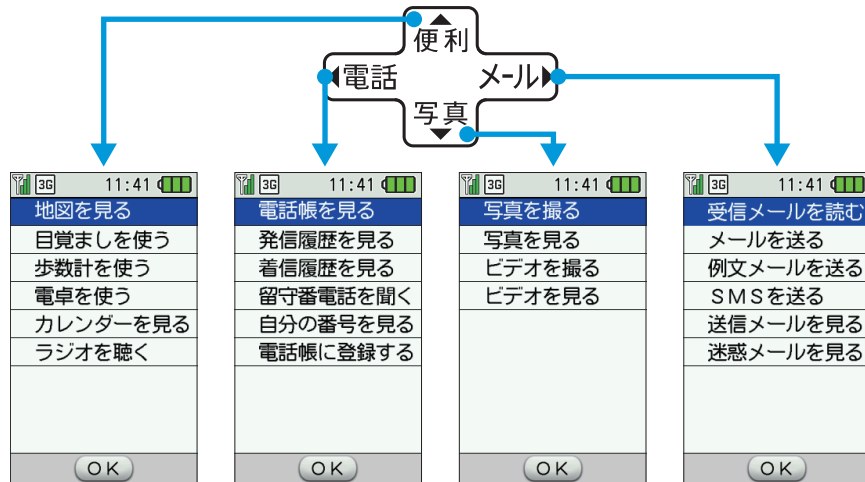
4つの専用ボタン

よく使う機能を実行できる、4つの専用ボタンがあります。

説明するボタン



操作しやすい携帯電話の中心部に、電話、メール、写真のボタン、およびお勧めの機能を簡単に実行できる便利ボタンなど、4つの専用ボタンがあります。



※専用ボタンで表示されるメニューは機能の一部のみです。

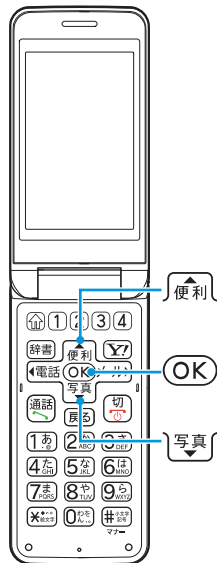
詳細は、18 ページの「メニューの操作方法を確認する」を参照ください。

項目の選択／メニューの操作ボタン


1 項目選択に使用する3つのボタンです。

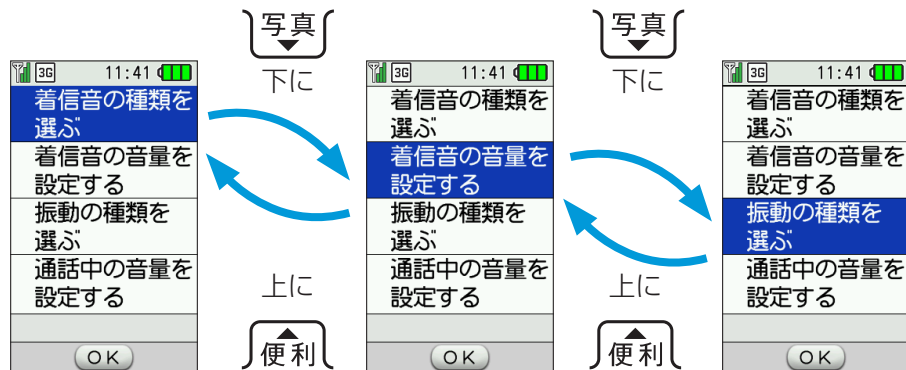
このケータイの特長

説明するボタン



 と  は項目選択にも使用するボタンです。

選択する項目が決まったら、 で決定します。

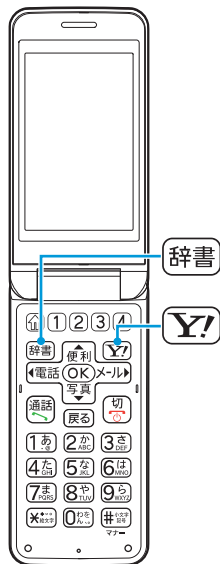


詳細は、18 ページの「メニューの操作方法を確認する」を参照ください。

[辞書]と[Y!]ボタン

[辞書]と[Y!]ボタンも利用場面によって役割が変わります。

説明するボタン



待ち受け画面では

ボタンに印字されている「辞書」「Y!」
のとおり働きます。



電子辞書

辞書

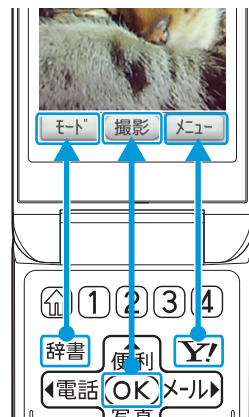


インターネット

Y!

特定の画面では

画面の下端に表示される機能を選択し、
実行する働きます。



カメラ使用時

電話をかける／受ける、電話を切るボタン、戻るボタン


1 携帯電話の基本ボタンです。


このケータイの特長


説明するボタン



電話をかける／受ける（通話）ボタン 電話を切る（切る）ボタン

電話をかける／受けるとき、どちらも  で始まります。

 は、かけた／受けた電話どちらを切るときにも使用します。

操作をやめて待受画面に戻るときにも  を使用します。

詳細は、16 ページの「電源を入れる、切る」を参照ください。

戻るボタン

待受画面までではなく、一つ前の画面に戻するには、  戻る

ダイヤルボタン

電話番号の入力だけでなく、文字入力にも使用します。

説明するボタン



ダイヤル
ボタン

ボタンに大きく印字されている数字だけでなく、ボタンに小さく印字されている「かな」、「英字」、「記号」の入力にも使用します。



例えば、

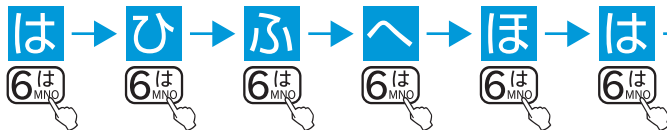


かな「は行」「ハ行」の入力に使用します。

英字「MNOmno」の入力に使用します。

数字「6」の入力に使用します。

かなを入力できる状態のときは



押すたびに
「は行」の文字が
以降くり返し
表示されます。

詳細は、24 ページの「文字を入力する」を参照ください。

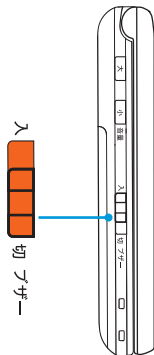
側面のボタン、背面の画面

1

携帯電話を開かなくても、緊急事態を知らせたり、不在時の着信やメールの有無を確認できます。

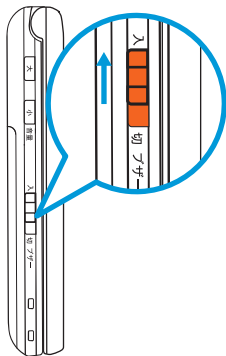
このケータイの特長

説明するボタン



側面のボタン

「入」側にスライドすると、登録先に自動的に電話やメールが送られます。緊急事態を家族に知らせたいときなどに安心です。



背面の画面

着信中や、不在時の着信やメール受信があると、マークの点滅や件数表示でお知らせします。



待ち受け画面のアイコンについて

時刻、電波の状態や電池残量など、いろいろな情報が待受画面には表示されます。



その他のアイコン



マナーモード設定中



目覚まし設定中



未読メールあり



簡易留守録設定中



未確認の簡易留守録あり



パケット通信利用中

上記のアイコンは代表的な例です。
詳細はユーザーガイドをご確認ください。

MEMO