


デバイスロック	13-2
デバイスロックにパスワードを設定する	13-2
パスワードを変更する	13-2
PINコード設定	13-3
PINコードを有効にする	13-3
PINコードを変更する	13-3
暗号化	13-3
証明書	13-4
お買い上げ時の設定に戻す	13-4

本機を操作しない状態が一定時間続いたときに、画面のタップやボタン操作ができないように自動的にロックします。デバイスロック中でも電話を受けたり、メールを受信したりできます。





ロックを解除するには

 を左右になぞります。

デバイスロックにパスワードを設定する

- 1 「スタート」→「設定」→「ロック」→「パスワード」タブ
- 2 「パスワード入力が必要になるまでの時間」にチェックを付け、時間を選択する
- 3 パスワードの種類を選択し、「パスワード」と「確認」にパスワードを入力する
- 4 「OK」→「はい」

ロックを解除するには

-  を左右になぞってパスワードを入力し、 をタップします。
-  をタップすると連絡先が起動します。
 -  をタップするとメールが起動します。

- パスワードはお忘れにならないようメモを取ることをおすすめします。
- デバイスロック中の通話でも、画面を2回たたくと通常の操作ができるようになります。

パスワードを変更する

- 1 「スタート」→「設定」→「ロック」→パスワードを入力→「ロックの解除」
- 2 「パスワード」と「確認」に新しいパスワードを入力し、「OK」をタップする
- 3 「はい」をタップする

PINコードを有効にする

電源を入れたときにPINコードを入力するように設定します。

- 1 「スタート」⇒「設定」⇒「個人」⇒「電話」⇒「セキュリティ」タブ
- 2 「電話使用時に暗証番号(PIN)を要求」をタップする
暗証番号を入力する画面が表示されます。
- 3 暗証番号を入力し、「入力」をタップする
「電話使用時に暗証番号(PIN)を要求」にチェックが付きます。
- 4 「OK」をタップする

- はじめて暗証番号を入力する場合は、9999を入力してください。

PINコードを変更する

- 1 「スタート」⇒「設定」⇒「個人」⇒「電話」⇒「セキュリティ」タブ
- 2 「暗証番号の変更」をタップする
PINコードの変更ができます。
■ PIN2コードを変更するには
「スタート」⇒「設定」⇒「個人」⇒「電話」⇒「セキュリティ」タブ⇒「暗証番号2の変更」をタップします。
- 3 古い暗証番号を入力し、「入力」をタップする
- 4 新しい暗証番号を入力し、「入力」をタップする
- 5 新しい暗証番号を再入力し、「入力」をタップする
- 6 「OK」をタップする

メモ리카ードにファイルを保存するとき、自動的に暗号化して保存することができます。暗号化したファイルは別のソフトバンク携帯電話やパソコンでは開けず、本機でのみ開くことができます。

- マスタークリア(13-4ページ)を行うと、暗号化されたファイルは一切読み出すことができなくなりますのでご注意ください。

- 1 「スタート」⇒「設定」⇒「システム」⇒「暗号化」
- 2 「メモ리카ード内のファイルを暗号化する」にチェックを付ける
- 3 「OK」をタップする

本機にインストールされている証明書の情報を確認できます。

- 1 「スタート」⇒「設定」⇒「システム」⇒「証明書」

- この操作を行うと、ご購入後に本機にお客様がインストールしたプログラムや登録したデータはすべて削除され、設定はお買い上げ時の状態に戻りますので、メモを取ったりデータをバックアップすることをおすすめします。
- この操作を行うと、メモ리카ードに保存されている暗号化（13-3ページ）されたファイルは一切読み出すことができなくなりますのでご注意ください。

マスタークリアで削除されるデータ

- メールに保存されているメッセージ
 - メールアカウントの設定
 - 連絡先、仕事、予定表、メモの登録内容
 - お客様が本機で撮影し保存した静止画や動画
 - お客様がコピー／ダウンロードして保存したファイル
 - お客様がインストールしたプログラム
 - パソコンとの同期設定
 - その他、お買い上げ以降に登録・変更されたすべてのデータおよび設定内容
- USIMカードに登録したりコピーした連絡先やSMSは削除されません。

- 1 「スタート」⇒「設定」⇒「システム」⇒「マスタークリア」

- 2 コード入力欄に「1234」を入力し、「リセット」をタップする
マスタークリアが完了して少したつと、本機が再起動します。